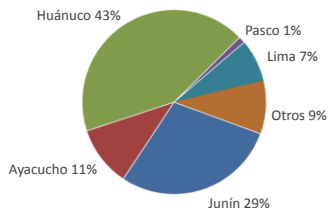




Lima, viernes 11 de febrero del 2022

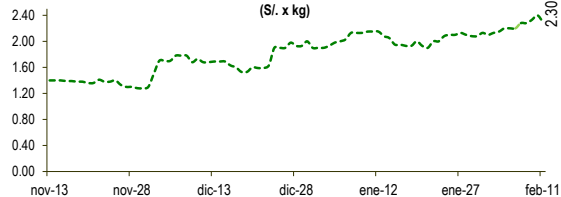
Oferta de Papa en el Gran Mercado Mayorista de Lima los últimos siete días, según procedencia



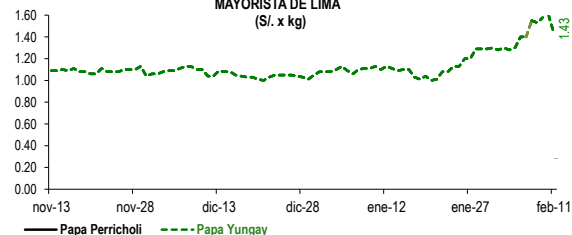
LIMA METROPOLITANA: PRECIOS DE PAPA SEGÚN VARIEDAD

Papa	Precio Promedio (Ult. 7 días)	PRECIO (S/. x Kg.)		
		jue-10	vie-11	Variación
Perricholi	1.48	1.60	1.43	-10.6%
Yungay	1.57	1.69	1.50	-11.2%
Canchan	1.73	1.88	1.90	1.1%
Unica	1.86	1.85	1.90	2.7%
Huamantanga	2.27	2.40	2.30	-4.2%
Tumbay (amarilla)	1.88	1.88	1.73	-8.0%
Huayro	1.78	1.75	1.56	-10.9%

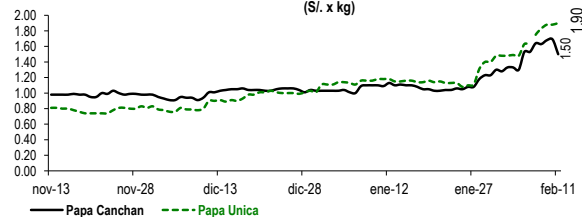
PRECIOS DE PAPA AMARILLA EN EL GRAN MERCADO MAYORISTA DE LIMA (S/. x kg)



PRECIOS DE PAPA PERRICHOLI Y YUNGAY EN EL GRAN MERCADO MAYORISTA DE LIMA (S/. x kg)



PRECIOS DE PAPA CANCHAN Y UNICA EN EL GRAN MERCADO MAYORISTA DE LIMA (S/. x kg)

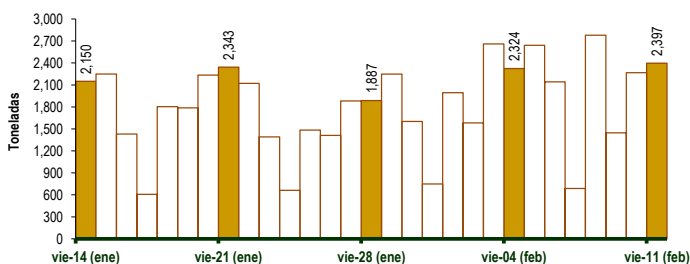


GRAN MERCADO MAYORISTA DE LIMA : ABASTECIMIENTO DE PAPA SEGÚN PROCEDENCIA (t)

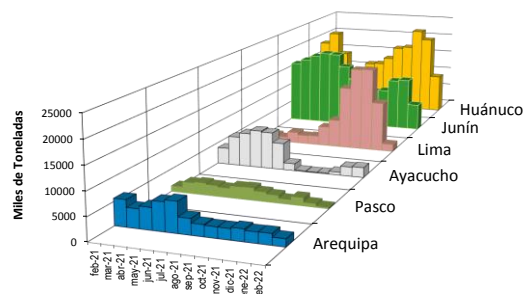
	feb vie-04	feb sáb-05	feb dom-06	feb lun-07	feb mar-08	feb mié-09	feb jue-10	feb vie-11
Lima	227	120	227	54	219	87	132	87
Arequipa	214	247	127	106	64	68	153	191
Apurímac		32			15			17
Huánuco	638	1,211	907	131	1,544	481	1,189	1,016
Junín	752	670	663	201	647	588	590	607
Pasco	25	38			56	11	31	78
Ayacucho	375	250	154	174	180	212	173	345
Otros	93	72	65	22	54	0	0	56
TOTAL	2,324	2,640	2,143	688	2,779	1,447	2,268	2,397

... Sin información

INGRESO DE PAPA DURANTE LAS ÚLTIMAS CUATRO SEMANAS AL GRAN MERCADO MAYORISTA DE LIMA (t)



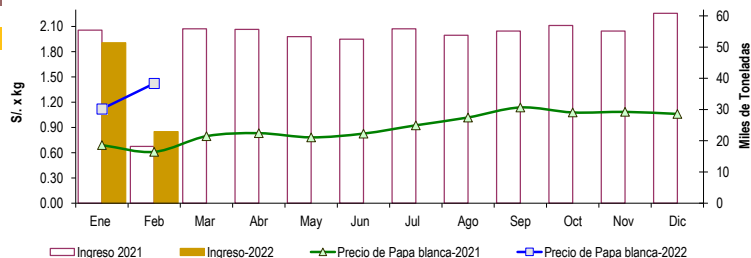
PRINCIPALES REGIONES QUE ABASTECEN DE PAPA A LIMA METROPOLITANA Periodo: Febrero 2021 - Febrero 2022 (t) 2/



2/ El año 2022 esta actualizado al día 11 de Febrero

INGRESOS Y PRECIOS MENSUALES DE PAPA EN EL GRAN MERCADO MAYORISTA DE LIMA: 2021 -2022

	Ingreso Total (t)			Precio de Papa Blanca (S/. por kg)		
	2021	2022	Var.	2021	2022	Var.
Enero	55,419	51,397	-7.3%	0.69	1.12	62.3%
Febrero 3/	18,183	22,920	26.1%	0.61	1.42	133.2%
Marzo	55,879			0.80		
Abril	55,689			0.83		
Mayo	53,363			0.78		
Junio	52,523			0.83		
Julio	55,853			0.93		
Agosto	53,776			1.02		
Setiembre	55,115			1.14		
Octubre	56,929			1.08		
Noviembre	55,155			1.09		
Diciembre	60,841			1.06		



3/ En Febrero del 2021 y 2022 está actualizado al día 11

Nota

La información de abastecimiento está actualizada al día de hoy.

Fuente: EMMSA

Elaboración: Dirección General de Estadística, Seguimiento y Evaluación de Políticas (DGESEP)