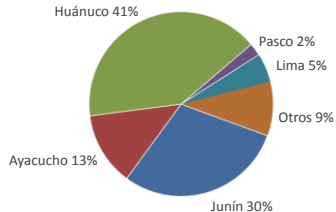




Lima, viernes 18 de febrero del 2022

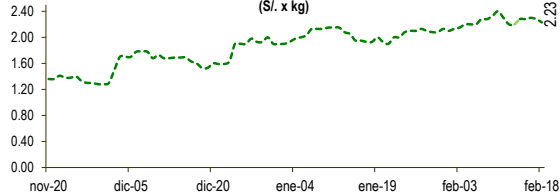
Oferta de Papa en el Gran Mercado Mayorista de Lima los últimos siete días, según procedencia



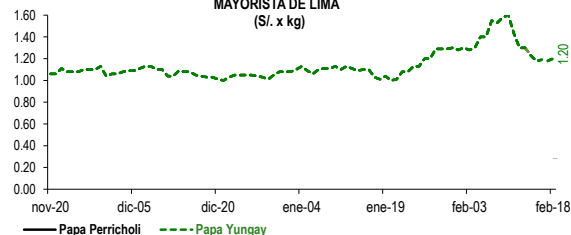
LIMA METROPOLITANA: PRECIOS DE PAPA SEGÚN VARIEDAD

Papa	Precio Promedio (Ult. 7 días)	PRECIO (S/. x Kg.)		
		jue-17	vie-18	Variación
Perricholi	1.26	1.18	1.20	1.7%
Yungay	1.47	1.48	1.48	0.0%
Canchan	1.91	1.90	1.98	4.2%
Unica	1.89	1.85	1.85	0.0%
Huamantanga	2.26	2.28	2.23	-2.2%
Tumbay (amarilla)	1.70	1.68	1.68	0.0%
Peruanita	1.57	1.59	1.53	-3.8%

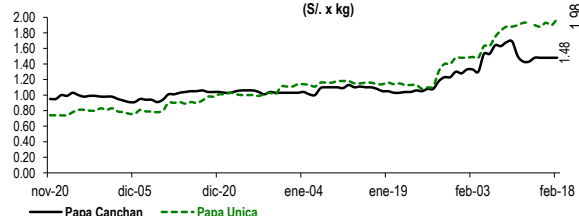
PRECIOS DE PAPA AMARILLA EN EL GRAN MERCADO MAYORISTA DE LIMA (S/. x kg)



PRECIOS DE PAPA PERRICHOLI Y YUNGAY EN EL GRAN MERCADO MAYORISTA DE LIMA (S/. x kg)



PRECIOS DE PAPA CANCHAN Y UNICA EN EL GRAN MERCADO MAYORISTA DE LIMA (S/. x kg)

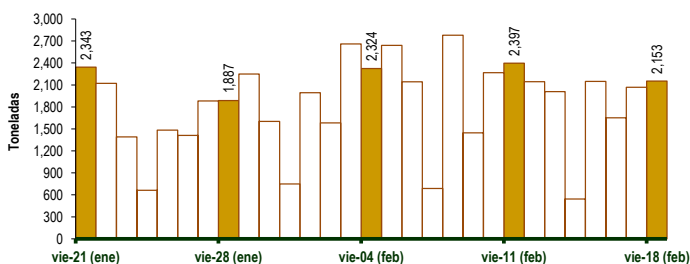


GRAN MERCADO MAYORISTA DE LIMA : ABASTECIMIENTO DE PAPA SEGÚN PROCEDENCIA (t)

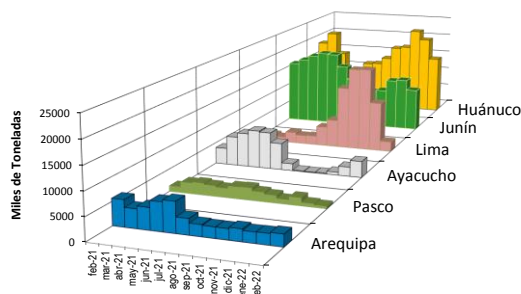
	feb vie-11	feb sáb-12	feb dom-13	feb lun-14	feb mar-15	feb mié-16	feb jue-17	feb vie-18
Lima	87	231	68	16	19	182	52	66
Arequipa	191	152	158	18	83	189	101	244
Apurímac	17	8	54	15	20	19	25	
Huánuco	1,016	742	920	224	1,011	596	785	831
Junín	607	574	468	167	645	544	821	758
Pasco	78	22	19		59	32	76	48
Ayacucho	345	392	298	103	288	70	177	126
Otros	56	23	24	0	24	20	32	80
TOTAL	2,397	2,144	2,009	543	2,149	1,652	2,069	2,153

... Sin información

INGRESO DE PAPA DURANTE LAS ÚLTIMAS CUATRO SEMANAS AL GRAN MERCADO MAYORISTA DE LIMA (t)



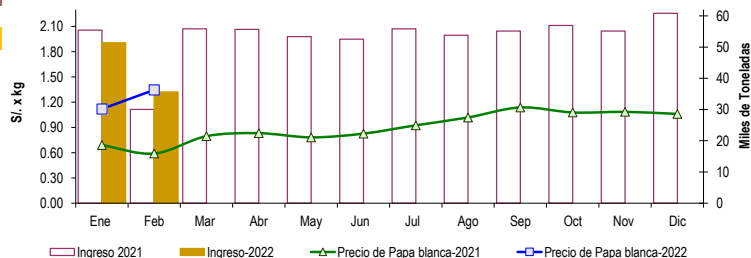
PRINCIPALES REGIONES QUE ABASTECEN DE PAPA A LIMA METROPOLITANA Periodo: Febrero 2021 - Febrero 2022 (t) 2/



2/ El año 2022 esta actualizado al día 18 de Febrero

INGRESOS Y PRECIOS MENSUALES DE PAPA EN EL GRAN MERCADO MAYORISTA DE LIMA: 2021 -2022

	Ingreso Total (t)			Precio de Papa Blanca (S/. por kg)		
	2021	2022	Var.	2021	2022	Var.
Enero	55,419	51,397	-7.3%	0.69	1.12	62.3%
Febrero 3/	30,024	35,639	18.7%	0.59	1.35	128.2%
Marzo	55,879			0.80		
Abril	55,689			0.83		
Mayo	53,363			0.78		
Junio	52,523			0.83		
Julio	55,853			0.93		
Agosto	53,776			1.02		
Setiembre	55,115			1.14		
Octubre	56,929			1.08		
Noviembre	55,155			1.09		
Diciembre	60,841			1.06		



3/ En Febrero del 2021 y 2022 está actualizado al día 18

Nota

La información de abastecimiento está actualizada al día de hoy.

Fuente: EMMSA

Elaboración: Dirección General de Estadística, Seguimiento y Evaluación de Políticas (DGESEP)