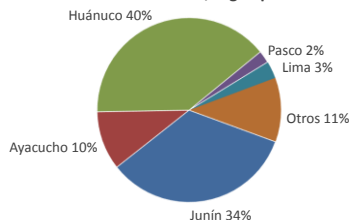




Lima, miércoles 23 de febrero del 2022

Oferta de Papa en el Gran Mercado Mayorista de Lima
los últimos siete días, según procedencia



LIMA METROPOLITANA: PRECIOS DE PAPA SEGÚN VARIEDAD

| Papa | Precio Promedio (Ult. 7 días) | PRECIO (S/. x Kg.) | | |
|------|----------------------------------|--------------------|--------|-----------|
| | | mar-22 | mié-23 | Variación |

Precios al Mayorista

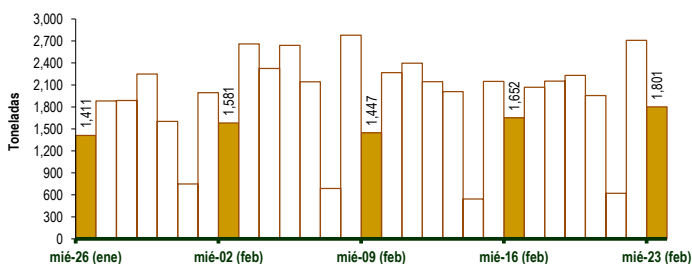
| VARIEDAD | Precio Promedio (Ult. 7 días) | mar-22 | mié-23 | Variación |
|-------------------|-------------------------------|--------|--------|-----------|
| Perricholi | 1.21 | 1.28 | 1.31 | 2.3% |
| Yungay | 1.52 | 1.53 | 1.48 | -3.3% |
| Canchan | 1.93 | 1.88 | 1.83 | -2.7% |
| Unica | 1.87 | 1.88 | 1.83 | -2.7% |
| Huamantanga | 2.25 | 2.30 | 2.23 | -3.0% |
| Tumbay (amarilla) | 1.72 | 1.78 | 1.88 | 5.6% |
| Huayro | 1.56 | 1.60 | 1.58 | -1.3% |

GRAN MERCADO MAYORISTA DE LIMA : ABASTECIMIENTO DE PAPA SEGÚN PROCEDENCIA (t)

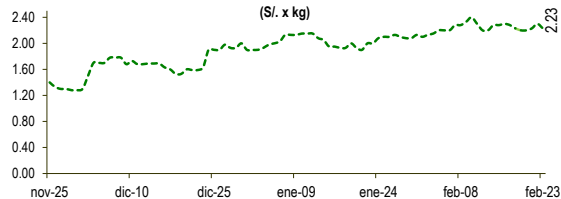
| | feb mié-16 | feb jue-17 | feb vie-18 | feb sáb-19 | feb dom-20 | feb lun-21 | feb mar-22 | feb mié-23 |
|--------------|--------------|--------------|--------------|--------------|--------------|------------|--------------|--------------|
| Lima | 182 | 52 | 66 | 48 | 19 | 26 | 13 | 18 |
| Arequipa | 189 | 101 | 244 | 114 | 166 | 84 | 161 | 87 |
| Apurímac | 19 | 25 | | 49 | 22 | 16 | | |
| Huánuco | 596 | 785 | 831 | 668 | 750 | 244 | 1,404 | 440 |
| Junín | 544 | 821 | 758 | 846 | 705 | 128 | 728 | 649 |
| Pasco | 32 | 76 | 48 | 56 | | | 77 | 13 |
| Ayacucho | 70 | 177 | 126 | 397 | 289 | 104 | 220 | 483 |
| Otros | 20 | 32 | 80 | 53 | 4 | 20 | 105 | 111 |
| TOTAL | 1,652 | 2,069 | 2,153 | 2,231 | 1,955 | 622 | 2,708 | 1,801 |

... Sin información

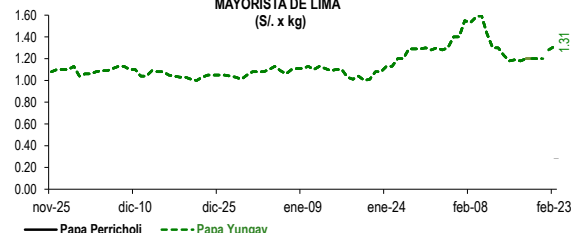
INGRESO DE PAPA DURANTE LAS ÚLTIMAS CUATRO SEMANAS AL GRAN MERCADO MAYORISTA DE LIMA (t)



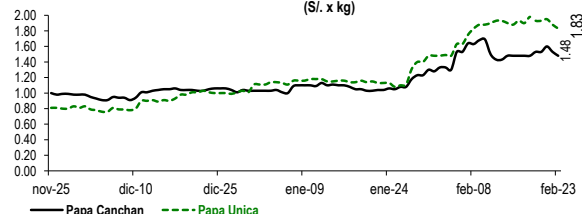
PRECIOS DE PAPA AMARILLA EN EL GRAN MERCADO MAYORISTA DE LIMA (S/. x kg)



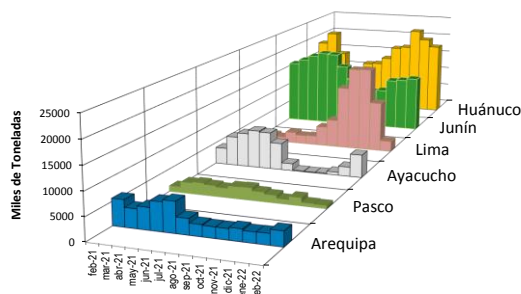
PRECIOS DE PAPA PERRICHOLI Y YUNGAY EN EL GRAN MERCADO MAYORISTA DE LIMA (S/. x kg)



PRECIOS DE PAPA CANCHAN Y UNICA EN EL GRAN MERCADO MAYORISTA DE LIMA (S/. x kg)



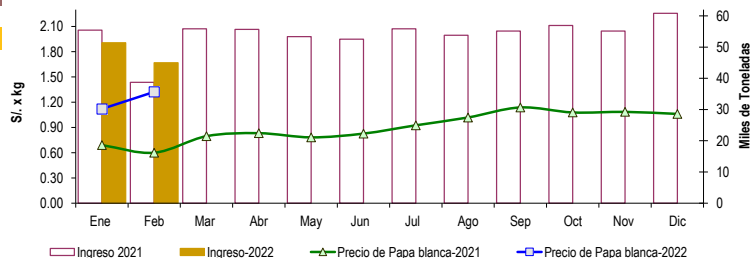
PRINCIPALES REGIONES QUE ABASTECEN DE PAPA A LIMA METROPOLITANA Periodo: Febrero 2021 - Febrero 2022 (t) 2/



2/ El año 2022 esta actualizado al día 23 de Febrero

INGRESOS Y PRECIOS MENSUALES DE PAPA EN EL GRAN MERCADO MAYORISTA DE LIMA: 2021 -2022

| | Ingreso Total (t) | | | Precio de Papa Blanca (S/. por kg) | | |
|-------------------|-------------------|---------------|--------------|------------------------------------|-------------|---------------|
| | 2021 | 2022 | Var. | 2021 | 2022 | Var. |
| Enero | 55,419 | 51,397 | -7.3% | 0.69 | 1.12 | 62.3% |
| Febrero 3/ | 38,696 | 44,956 | 16.2% | 0.60 | 1.32 | 120.4% |
| Marzo | 55,879 | | | 0.80 | | |
| Abril | 55,689 | | | 0.83 | | |
| Mayo | 53,363 | | | 0.78 | | |
| Junio | 52,523 | | | 0.83 | | |
| Julio | 55,853 | | | 0.93 | | |
| Agosto | 53,776 | | | 1.02 | | |
| Setiembre | 55,115 | | | 1.14 | | |
| Octubre | 56,929 | | | 1.08 | | |
| Noviembre | 55,155 | | | 1.09 | | |
| Diciembre | 60,841 | | | 1.06 | | |



3/ En Febrero del 2021 y 2022 está actualizado al día 23

Nota

La información de abastecimiento está actualizada al día de hoy.

Fuente: EMMSA

Elaboración: Dirección General de Estadística, Seguimiento y Evaluación de Políticas (DGESEP)