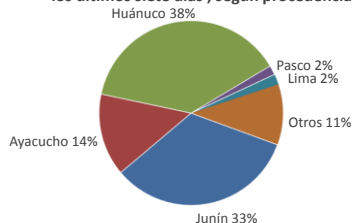




Lima, viernes 25 de febrero del 2022

Oferta de Papa en el Gran Mercado Mayorista de Lima los últimos siete días, según procedencia



LIMA METROPOLITANA: PRECIOS DE PAPA SEGÚN VARIEDAD

Papa	Precio Promedio (Ult. 7 días)	PRECIO (S/. x Kg.)		
		jue-24	vie-25	Variación
Perricholi	1.24	1.28	1.29	0.8%
Yungay	1.52	1.48	1.49	0.7%
Canchan	1.89	1.73	1.68	-2.9%
Unica	1.87	1.90	1.70	-10.5%
Huamantanga	2.24	2.30	2.13	-7.4%
Tumbay (amarilla)	1.78	1.90	1.70	-10.5%
Peruanita	1.56	1.58	1.48	-6.3%

Precios al Mayorista

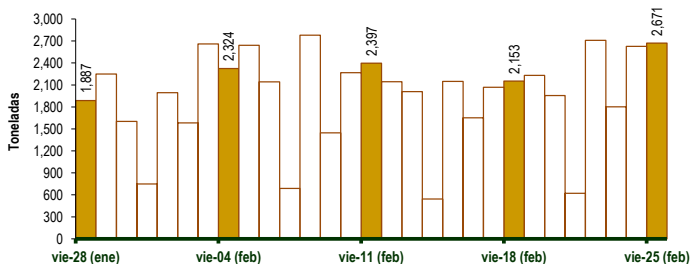
VARIEDAD	Precio Promedio (Ult. 7 días)	jue-24	vie-25	Variación
Perricholi	1.24	1.28	1.29	0.8%
Yungay	1.52	1.48	1.49	0.7%
Canchan	1.89	1.73	1.68	-2.9%
Unica	1.87	1.90	1.70	-10.5%
Huamantanga	2.24	2.30	2.13	-7.4%
Tumbay (amarilla)	1.78	1.90	1.70	-10.5%
Peruanita	1.56	1.58	1.48	-6.3%

GRAN MERCADO MAYORISTA DE LIMA : ABASTECIMIENTO DE PAPA SEGÚN PROCEDENCIA (t)

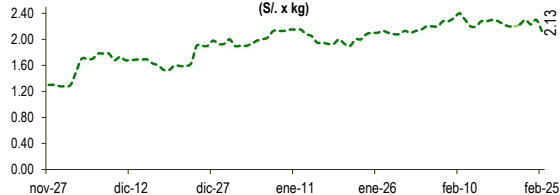
	feb vie-18	feb sáb-19	feb dom-20	feb lun-21	feb mar-22	feb mié-23	feb jue-24	feb vie-25
Lima	66	48	19	26	13	18	69	39
Arequipa	244	114	166	84	161	87	124	186
Apurimac		49	22	16				20
Huánuco	831	668	750	244	1,404	440	1,043	865
Junín	758	846	705	128	728	649	880	916
Pasco	48	56		77	13	38	72	72
Ayacucho	126	397	289	104	220	483	419	470
Otros	80	53	4	20	105	111	54	103
TOTAL	2,153	2,231	1,955	622	2,708	1,801	2,627	2,671

... Sin información

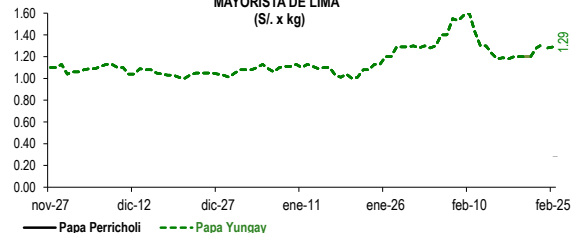
INGRESO DE PAPA DURANTE LAS ÚLTIMAS CUATRO SEMANAS AL GRAN MERCADO MAYORISTA DE LIMA (t)



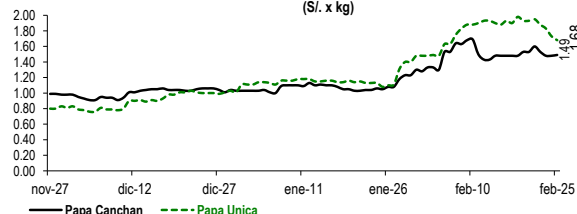
PRECIOS DE PAPA AMARILLA EN EL GRAN MERCADO MAYORISTA DE LIMA (S/. x kg)



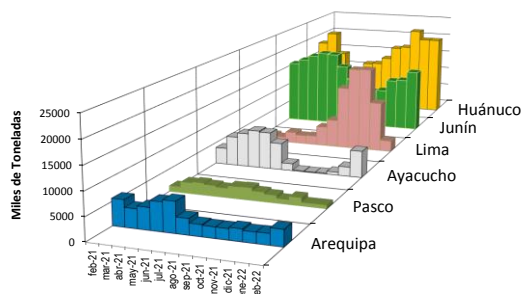
PRECIOS DE PAPA PERRICHOLO Y YUNGAY EN EL GRAN MERCADO MAYORISTA DE LIMA (S/. x kg)



PRECIOS DE PAPA CANCHAN Y UNICA EN EL GRAN MERCADO MAYORISTA DE LIMA (S/. x kg)



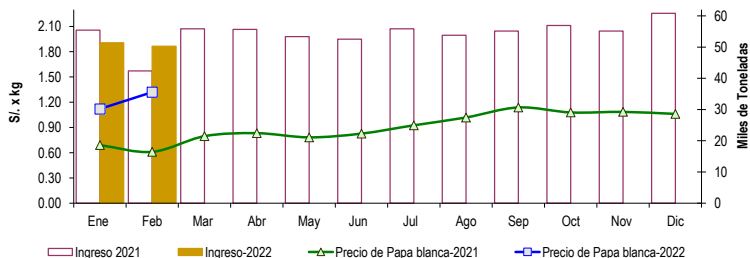
PRINCIPALES REGIONES QUE ABASTECEN DE PAPA A LIMA METROPOLITANA Periodo: Febrero 2021 - Febrero 2022 (t) 2/



2/ El año 2022 esta actualizado al día 25 de Febrero

INGRESOS Y PRECIOS MENSUALES DE PAPA EN EL GRAN MERCADO MAYORISTA DE LIMA: 2021 -2022

	Ingreso Total (t)			Precio de Papa Blanca (S/. por kg)		
	2021	2022	Var.	2021	2022	Var.
Enero	55,419	51,397	-7.3%	0.69	1.12	62.3%
Febrero 3/	42,360	50,254	18.6%	0.61	1.32	116.3%
Marzo	55,879			0.80		
Abril	55,689			0.83		
Mayo	53,363			0.78		
Junio	52,523			0.83		
Julio	55,853			0.93		
Agosto	53,776			1.02		
Setiembre	55,115			1.14		
Octubre	56,929			1.08		
Noviembre	55,155			1.09		
Diciembre	60,841			1.06		



3/ En Febrero del 2021 y 2022 está actualizado al día 25

Nota

La información de abastecimiento está actualizada al día de hoy.

Fuente: EMMSA

Elaboración: Dirección General de Estadística, Seguimiento y Evaluación de Políticas (DGESEP)