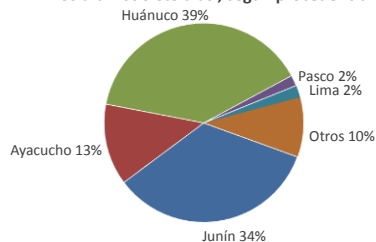




Lima, jueves 03 de marzo del 2022

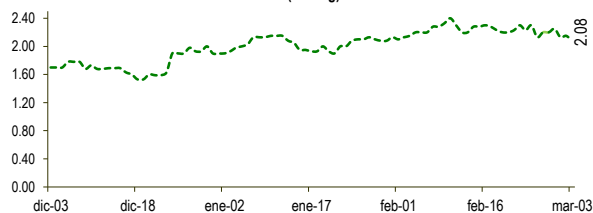
Oferta de Papa en el Gran Mercado Mayorista de Lima los últimos siete días, según procedencia



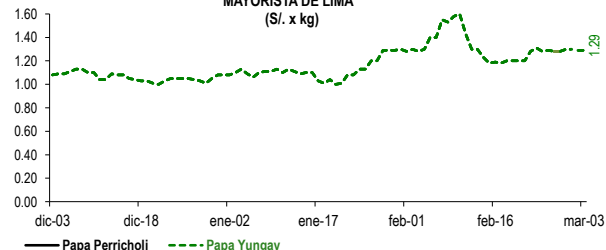
LIMA METROPOLITANA: PRECIOS DE PAPA SEGÚN VARIEDAD

Papa	Precio Promedio (Ult. 7 días)	PRECIO (\$/. x Kg.)		
		mié-02	jue-03	Variación
Perricholi				
Yungay	1.29	1.29	1.29	0.0%
Canchan	1.44	1.38	1.35	-2.2%
Unica	1.74	1.80	1.78	-1.1%
Huamantanga	1.61	1.49	1.48	-0.7%
Tumbay (amarilla)	2.19	2.15	2.08	-3.3%
Peruanita	1.64	1.60	1.58	-1.3%
Huayro	1.40	1.33	1.33	0.0%

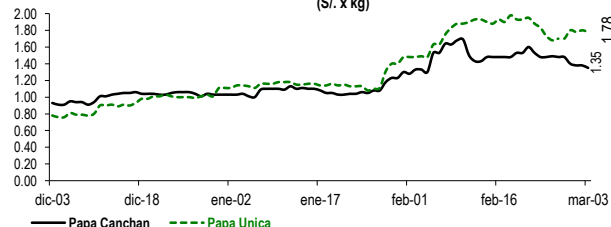
PRECIOS DE PAPA AMARILLA EN EL GRAN MERCADO MAYORISTA DE LIMA (\$/. x kg)



PRECIOS DE PAPA PERRICHOLI Y YUNGAY EN EL GRAN MERCADO MAYORISTA DE LIMA (\$/. x kg)



PRECIOS DE PAPA CANCHAN Y UNICA EN EL GRAN MERCADO MAYORISTA DE LIMA (\$/. x kg)

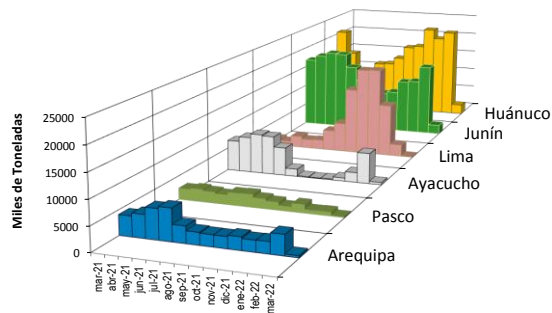
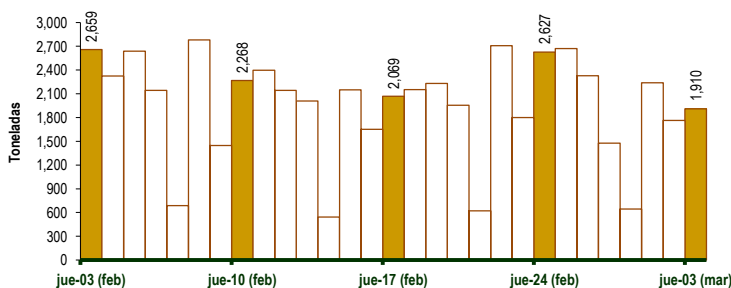


GRAN MERCADO MAYORISTA DE LIMA : ABASTECIMIENTO DE PAPA SEGÚN PROCEDENCIA (t)

	feb jue-24	feb vie-25	feb sáb-26	feb dom-27	feb lun-28	mar mar-01	mar mié-02	mar jue-03
Lima	69	39	31	52	12	27	40	76
Arequipa	124	186	110	117	318	90	84	249
Apurímac		20		28			10	
Huánuco	1,043	865	1,067	517	125	949	813	621
Junín	880	916	804	534	118	807	646	710
Pasco	38	72	36			79	13	109
Ayacucho	419	470	260	229	70	217	156	133
Otros	54	103	21	0	0	70	0	12
<b>TOTAL</b>	<b>2,627</b>	<b>2,671</b>	<b>2,329</b>	<b>1,477</b>	<b>643</b>	<b>2,239</b>	<b>1,762</b>	<b>1,910</b>

... Sin información

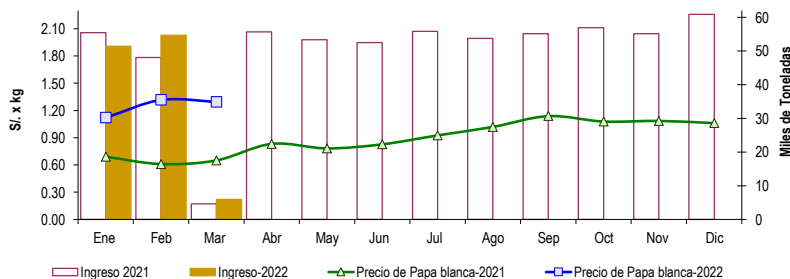
INGRESO DE PAPA DURANTE LAS ÚLTIMAS CUATRO SEMANAS AL GRAN MERCADO MAYORISTA DE LIMA (t)



2/ El año 2022 esta actualizado al día 03 de Marzo

INGRESOS Y PRECIOS MENSUALES DE PAPA EN EL GRAN MERCADO MAYORISTA DE LIMA: 2021 -2022

	Ingreso Total (t)			Precio de Papa Blanca (\$/. por kg)		
	2021	2022	Var	2021	2022	Var.
Enero	55,419	51,397	-7.3%	0.69	1.12	62.3%
Febrero	48,047	54,703	13.9%	0.61	1.32	115.7%
<b>Marzo 3/</b>	<b>4,633</b>	<b>5,911</b>	<b>27.6%</b>	<b>0.65</b>	<b>1.29</b>	<b>99.0%</b>
Abril	55,689			0.83		
Mayo	53,363			0.78		
Junio	52,523			0.83		
Julio	55,853			0.93		
Agosto	53,776			1.02		
Setiembre	55,115			1.14		
Octubre	56,929			1.08		
Noviembre	55,155			1.09		
Diciembre	60,841			1.06		



3/ En Marzo del 2021 y 2022 está actualizado al día 03

Nota

La información de abastecimiento está actualizada al día de hoy.

Fuente: EMMSA

Elaboración : Dirección General de Estadística, Seguimiento y Evaluación de Políticas (DGESEP)