



PERÚ

Ministerio de Desarrollo Agrario y Riego

SISAP

Papa

Abastecimiento y Precios en Lima

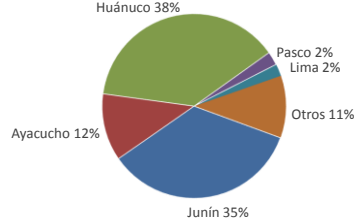


Dirección General de Estadística, Seguimiento y Evaluación de Políticas - DGESEP  
Dirección de Estadística e Información Agraria - DEIA

Sistema de Información de Abastecimiento y Precios (SISAP)

Lima, viernes 04 de marzo del 2022

Oferta de Papa en el Gran Mercado Mayorista de Lima los últimos siete días, según procedencia



LIMA METROPOLITANA: PRECIOS DE PAPA SEGÚN VARIEDAD

Papa	Precio Promedio (Ult. 7 días)	PRECIO (S/. x Kg.)		
		jue-03	vie-04	Variación
Perricholi	1.29	1.29	1.19	-7.8%
Yungay	1.42	1.35	1.38	2.2%
Canchan	1.75	1.78	1.68	-5.6%
Unica	1.55	1.48	1.48	0.0%
Huamantanga	2.16	2.08	2.00	-3.8%
Tumbay (amarilla)	1.59	1.58	1.50	-5.1%
Peruanita	1.37	1.33	1.31	-1.5%

Precios al Mayorista

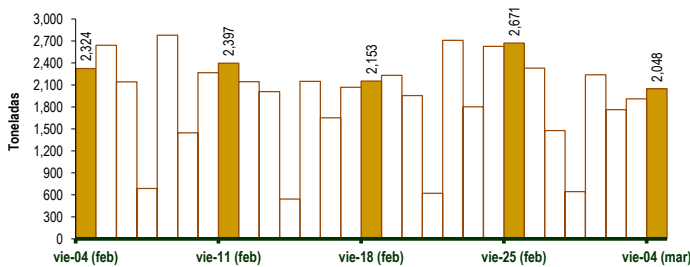
VARIEDAD	Precio Promedio (Ult. 7 días)	jue-03	vie-04	Variación
Perricholi	1.29	1.29	1.19	-7.8%
Yungay	1.42	1.35	1.38	2.2%
Canchan	1.75	1.78	1.68	-5.6%
Unica	1.55	1.48	1.48	0.0%
Huamantanga	2.16	2.08	2.00	-3.8%
Tumbay (amarilla)	1.59	1.58	1.50	-5.1%
Peruanita	1.37	1.33	1.31	-1.5%

GRAN MERCADO MAYORISTA DE LIMA : ABASTECIMIENTO DE PAPA SEGÚN PROCEDENCIA (t)

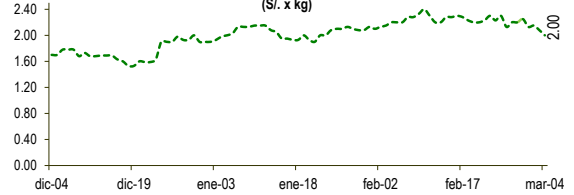
	feb vie-25	feb sáb-26	feb dom-27	feb lun-28	mar mar-01	mar mié-02	mar jue-03	mar vie-04
Lima	39	31	52	12	27	40	76	98
Arequipa	186	110	117	318	90	84	249	89
Apurímac	20		28			10		32
Huánuco	865	1,067	517	125	949	813	621	707
Junín	916	804	534	118	807	646	710	698
Pasco	72	36			79	13	109	52
Ayacucho	470	260	229	70	217	156	133	327
Otros	103	21	0	0	70	0	12	45
<b>TOTAL</b>	<b>2,671</b>	<b>2,329</b>	<b>1,477</b>	<b>643</b>	<b>2,239</b>	<b>1,762</b>	<b>1,910</b>	<b>2,048</b>

... Sin información

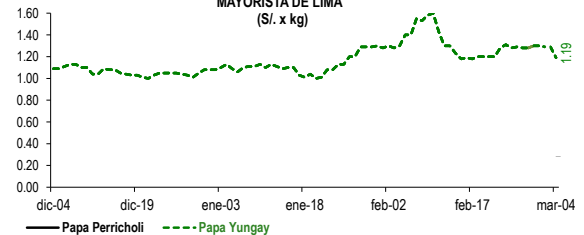
INGRESO DE PAPA DURANTE LAS ÚLTIMAS CUATRO SEMANAS AL GRAN MERCADO MAYORISTA DE LIMA (t)



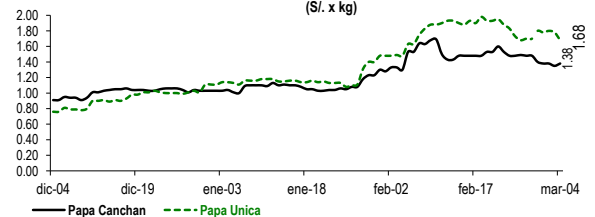
PRECIOS DE PAPA AMARILLA EN EL GRAN MERCADO MAYORISTA DE LIMA (S/. x kg)



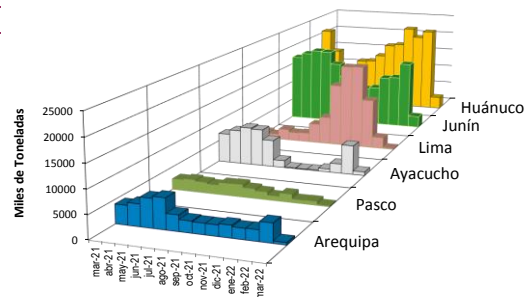
PRECIOS DE PAPA PERRICHOLI Y YUNGAY EN EL GRAN MERCADO MAYORISTA DE LIMA (S/. x kg)



PRECIOS DE PAPA CANCHAN Y UNICA EN EL GRAN MERCADO MAYORISTA DE LIMA (S/. x kg)



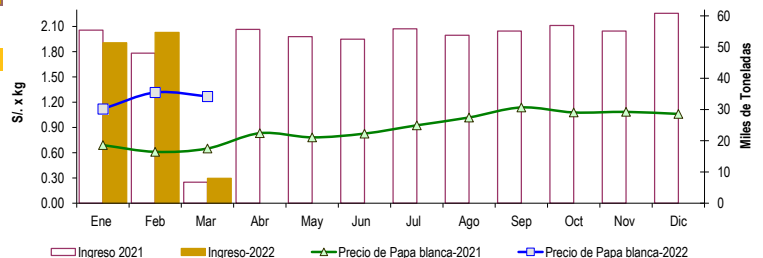
PRINCIPALES REGIONES QUE ABASTECEN DE PAPA A LIMA METROPOLITANA Periodo: Marzo 2021 - Marzo 2022 (t) 2/



2/ El año 2022 esta actualizado al día 04 de Marzo

INGRESOS Y PRECIOS MENSUALES DE PAPA EN EL GRAN MERCADO MAYORISTA DE LIMA: 2021 -2022

Mes	Ingreso Total (t)			Precio de Papa Blanca (S/. por kg)		
	2021	2022	Var.	2021	2022	Var.
Enero	55,419	51,397	-7.3%	0.69	1.12	62.3%
Febrero	48,047	54,703	13.9%	0.61	1.32	115.7%
<b>Marzo 3/</b>	<b>6,718</b>	<b>7,959</b>	<b>18.5%</b>	<b>0.65</b>	<b>1.27</b>	<b>95.0%</b>
Abril	55,689			0.83		
Mayo	53,363			0.78		
Junio	52,523			0.83		
Julio	55,853			0.93		
Agosto	53,776			1.02		
Setiembre	55,115			1.14		
Octubre	56,929			1.08		
Noviembre	55,155			1.09		
Diciembre	60,841			1.06		



3/ En Marzo del 2021 y 2022 está actualizado al día 04

Nota

La información de abastecimiento está actualizada al día de hoy.

Fuente: EMMSA

Elaboración : Dirección General de Estadística, Seguimiento y Evaluación de Políticas (DGESEP)

