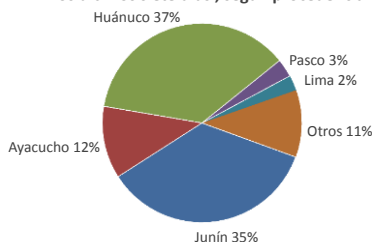




Lima, lunes 07 de marzo del 2022

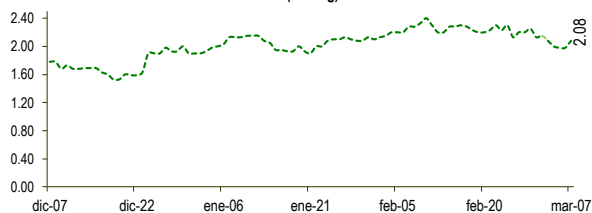
Oferta de Papa en el Gran Mercado Mayorista de Lima los últimos siete días, según procedencia



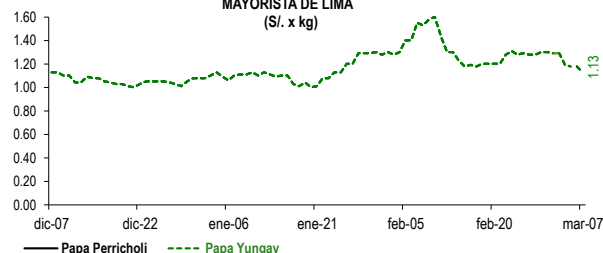
LIMA METROPOLITANA: PRECIOS DE PAPA SEGÚN VARIEDAD

VARIEDAD	Precio Promedio (Ult. 7 días)	PRECIO (\$/. x Kg.)		
		dom-06	lun-07	Variación
Perricholi				
Yungay	1.25	1.18	1.13	-4.2%
Canchan	1.38	1.40	1.43	2.1%
Unica	1.71	1.58	1.60	1.3%
Huamantanga	1.49	1.48	1.49	0.7%
Tumbay (amarilla)	2.08	1.98	2.08	5.1%
Peruanita	1.55	1.48	1.50	1.4%
Huayro	1.31	1.29	1.28	-0.8%

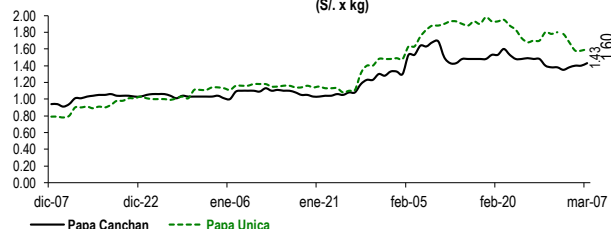
PRECIOS DE PAPA AMARILLA EN EL GRAN MERCADO MAYORISTA DE LIMA (\$/. x kg)



PRECIOS DE PAPA PERRICHOLI Y YUNGAY EN EL GRAN MERCADO MAYORISTA DE LIMA (\$/. x kg)



PRECIOS DE PAPA CANCHAN Y UNICA EN EL GRAN MERCADO MAYORISTA DE LIMA (\$/. x kg)

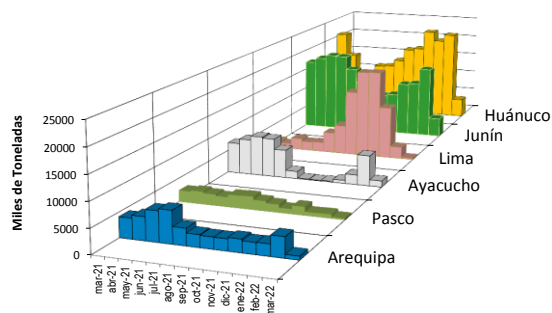
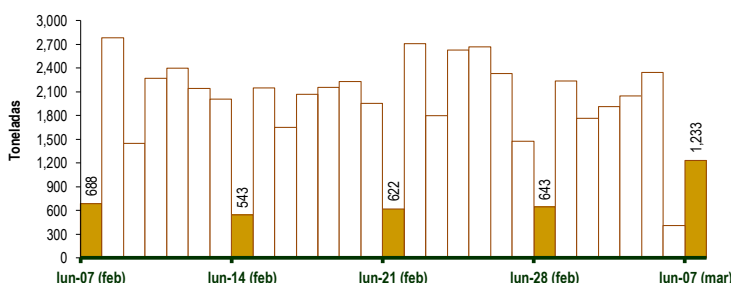


GRAN MERCADO MAYORISTA DE LIMA : ABASTECIMIENTO DE PAPA SEGÚN PROCEDENCIA (t)

	feb lun-28	mar mar-01	mar mié-02	mar jue-03	mar vie-04	mar sáb-05	mar dom-06	mar lun-07
Lima	12	27	40	76	98	14	15	9
Arequipa	318	90	84	249	89	96	95	49
Apurímac			10		32		12	
Huánuco	125	949	813	621	707	826	107	467
Junín	118	807	646	710	698	917	122	568
Pasco		79	13	109	52	84		12
Ayacucho	70	217	156	133	327	388	45	90
Otros	0	70	0	12	45	22	15	38
<b>TOTAL</b>	<b>643</b>	<b>2,239</b>	<b>1,762</b>	<b>1,910</b>	<b>2,048</b>	<b>2,347</b>	<b>411</b>	<b>1,233</b>

... Sin información

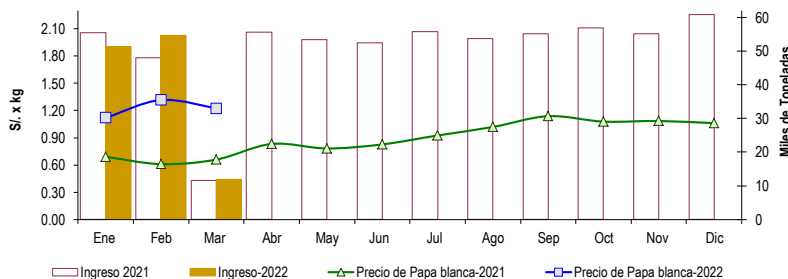
INGRESO DE PAPA DURANTE LAS ÚLTIMAS CUATRO SEMANAS AL GRAN MERCADO MAYORISTA DE LIMA (t)



2/ El año 2022 esta actualizado al día 07 de Marzo

INGRESOS Y PRECIOS MENSUALES DE PAPA EN EL GRAN MERCADO MAYORISTA DE LIMA: 2021 -2022

	Ingreso Total (t)			Precio de Papa Blanca (\$/. por kg)		
	2021	2022	Var.	2021	2022	Var.
Enero	55,419	51,397	-7.3%	0.69	1.12	62.3%
Febrero	48,047	54,703	13.9%	0.61	1.32	115.7%
<b>Marzo 3/</b>	<b>11,536</b>	<b>11,950</b>	<b>3.6%</b>	<b>0.66</b>	<b>1.22</b>	<b>85.3%</b>
Abril	55,689			0.83		
Mayo	53,363			0.78		
Junio	52,523			0.83		
Julio	55,853			0.93		
Agosto	53,776			1.02		
Setiembre	55,115			1.14		
Octubre	56,929			1.08		
Noviembre	55,155			1.09		
Diciembre	60,841			1.06		



3/ En Marzo del 2021 y 2022 está actualizado al día 07

Nota

La información de abastecimiento está actualizada al día de hoy.

Fuente: EMMSA

Elaboración : Dirección General de Estadística, Seguimiento y Evaluación de Políticas (DGESEP)