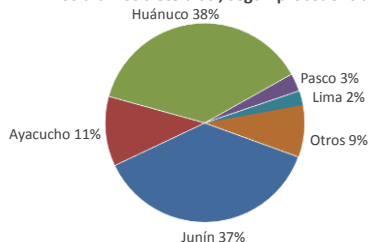




Lima, martes 08 de marzo del 2022

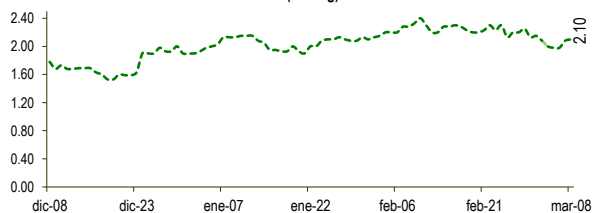
Oferta de Papa en el Gran Mercado Mayorista de Lima los últimos siete días, según procedencia



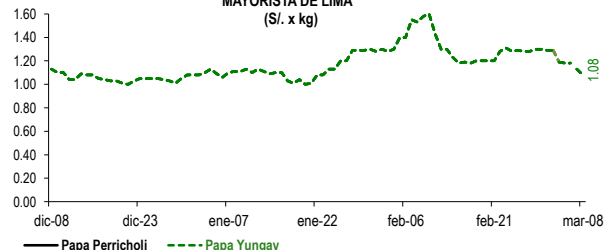
LIMA METROPOLITANA: PRECIOS DE PAPA SEGÚN VARIEDAD

VARIEDAD	Precio Promedio (Ult. 7 días)	PRECIO (\$/. x Kg.)		
		jun-07	mar-08	Variación
Perricholi				
Yungay	1.22	1.13	1.08	-4.4%
Canchan	1.39	1.43	1.39	-2.8%
Unica	1.69	1.60	1.68	5.0%
Huamantanga	1.49	1.49	1.48	-0.7%
Tumbay (amarilla)	2.06	2.08	2.10	1.0%
Peruanita	1.53	1.50	1.43	-4.7%
Huayro	1.31	1.28	1.28	0.0%

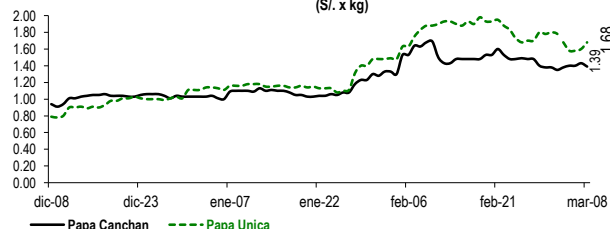
PRECIOS DE PAPA AMARILLA EN EL GRAN MERCADO MAYORISTA DE LIMA (\$/. x kg)



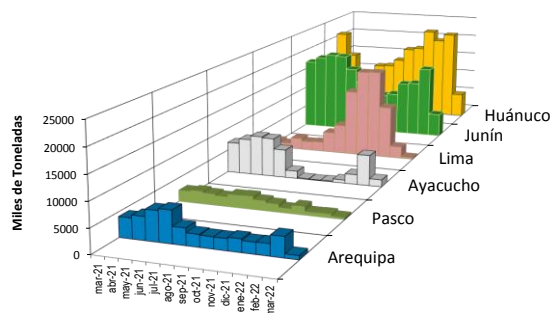
PRECIOS DE PAPA PERRICHOLI Y YUNGAY EN EL GRAN MERCADO MAYORISTA DE LIMA (\$/. x kg)



PRECIOS DE PAPA CANCHAN Y UNICA EN EL GRAN MERCADO MAYORISTA DE LIMA (\$/. x kg)



PRINCIPALES REGIONES QUE ABASTECEN DE PAPA A LIMA METROPOLITANA Periodo: Marzo 2021 - Marzo 2022 (t) 2/



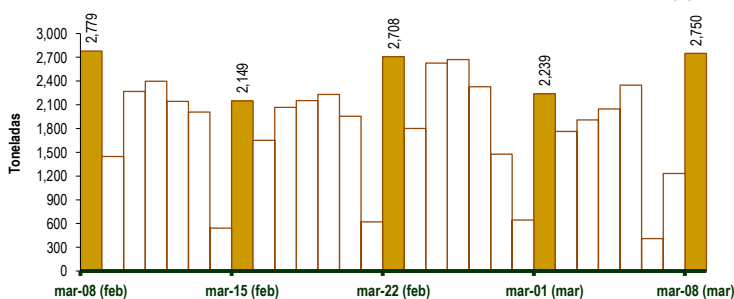
2/ El año 2022 esta actualizado al día 08 de Marzo

GRAN MERCADO MAYORISTA DE LIMA : ABASTECIMIENTO DE PAPA SEGÚN PROCEDENCIA (t)

	mar mar-01	mar mié-02	mar jue-03	mar vie-04	mar sáb-05	mar dom-06	mar lun-07	mar mar-08
Lima	27	40	76	98	14	15	9	74
Arequipa	90	84	249	89	96	95	49	58
Apurímac		10		32		12		17
Huánuco	949	813	621	707	826	107	467	1,310
Junín	807	646	710	698	917	122	568	971
Pasco	79	13	109	52	84		12	96
Ayacucho	217	156	133	327	388	45	90	181
Otros	70	0	12	45	22	15	38	43
TOTAL	2,239	1,762	1,910	2,048	2,347	411	1,233	2,750

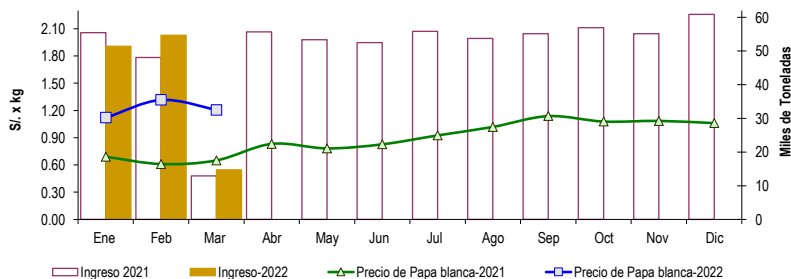
... Sin información

INGRESO DE PAPA DURANTE LAS ÚLTIMAS CUATRO SEMANAS AL GRAN MERCADO MAYORISTA DE LIMA (t)



INGRESOS Y PRECIOS MENSUALES DE PAPA EN EL GRAN MERCADO MAYORISTA DE LIMA: 2021 -2022

	Ingreso Total (t)			Precio de Papa Blanca (\$/. por kg)		
	2021	2022	Var	2021	2022	Var.
Enero	55,419	51,397	-7.3%	0.69	1.12	62.3%
Febrero	48,047	54,703	13.9%	0.61	1.32	115.7%
Marzo 3/	12,912	14,700	13.8%	0.65	1.21	85.4%
Abril	55,689			0.83		
Mayo	53,363			0.78		
Junio	52,523			0.83		
Julio	55,853			0.93		
Agosto	53,776			1.02		
Setiembre	55,115			1.14		
Octubre	56,929			1.08		
Noviembre	55,155			1.09		
Diciembre	60,841			1.06		



3/ En Marzo del 2021 y 2022 está actualizado al día 08

Nota

La información de abastecimiento está actualizada al día de hoy.

Fuente: EMMSA

Elaboración : Dirección General de Estadística, Seguimiento y Evaluación de Políticas (DGESEP)