



PERÚ

Ministerio de Desarrollo Agrario y Riego

SISAP

Papa

Abastecimiento y Precios en Lima

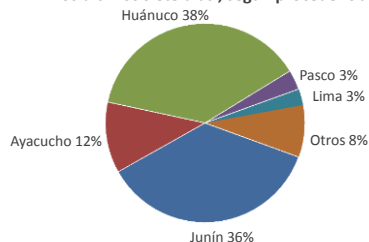


Dirección General de Estadística, Seguimiento y Evaluación de Políticas - DGESEP  
Dirección de Estadística e Información Agraria - DEIA

Sistema de Información de Abastecimiento y Precios (SISAP)

Lima, jueves 10 de marzo del 2022

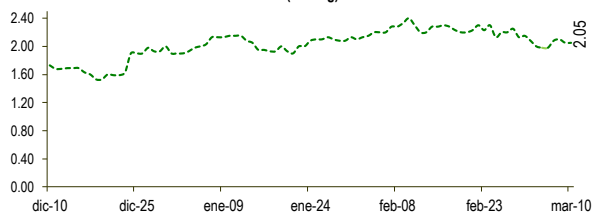
Oferta de Papa en el Gran Mercado Mayorista de Lima los últimos siete días, según procedencia



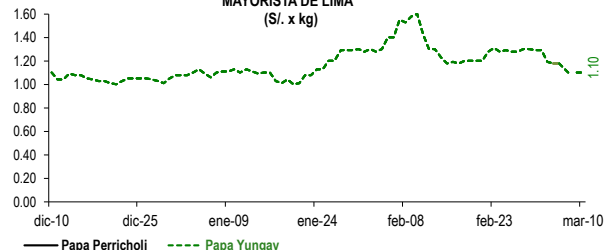
LIMA METROPOLITANA: PRECIOS DE PAPA SEGÚN VARIEDAD

VARIEDAD	Precio Promedio (Ult. 7 días)	PRECIO (\$/. x Kg.)		
		mié-09	jue-10	Variación
Perricholi				
Yungay	1.16	1.10	1.10	0.0%
Canchan	1.39	1.38	1.40	1.4%
Unica	1.66	1.69	1.70	0.6%
Huamantanga	1.48	1.48	1.45	-2.0%
Tumbay (amarilla)	2.04	2.05	2.05	0.0%
Peruanita	1.48	1.40	1.38	-1.4%
Huayro	1.29	1.28	1.25	-2.3%

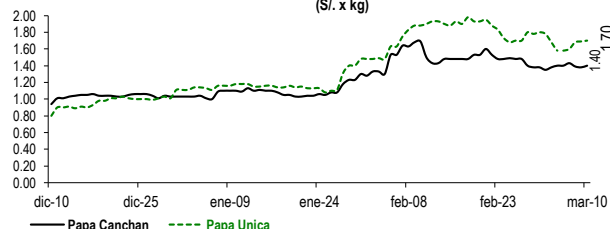
PRECIOS DE PAPA AMARILLA EN EL GRAN MERCADO MAYORISTA DE LIMA (\$/. x kg)



PRECIOS DE PAPA PERRICHOLI Y YUNGAY EN EL GRAN MERCADO MAYORISTA DE LIMA (\$/. x kg)



PRECIOS DE PAPA CANCHAN Y UNICA EN EL GRAN MERCADO MAYORISTA DE LIMA (\$/. x kg)

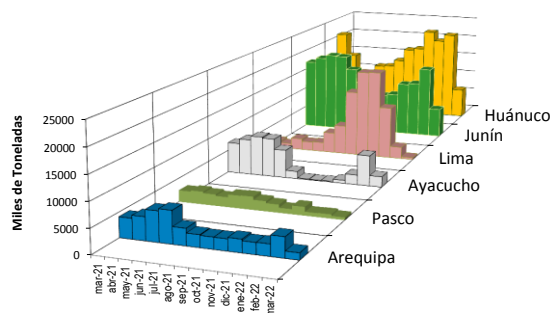


GRAN MERCADO MAYORISTA DE LIMA : ABASTECIMIENTO DE PAPA SEGÚN PROCEDENCIA (t)

	mar jue-03	mar vie-04	mar sáb-05	mar dom-06	mar lun-07	mar mar-08	mar mié-09	mar jue-10
Lima	76	98	14	15	9	74	41	28
Arequipa	249	89	96	95	49	58	143	421
Apurímac		32		12		17		35
Huánuco	621	707	826	107	467	1,310	647	740
Junín	710	698	917	122	568	971	503	908
Pasco	109	52	84	12	12	96	45	60
Ayacucho	133	327	388	45	90	181	263	500
Otros	12	45	22	15	38	43	30	11
<b>TOTAL</b>	<b>1,910</b>	<b>2,048</b>	<b>2,347</b>	<b>411</b>	<b>1,233</b>	<b>2,750</b>	<b>1,672</b>	<b>2,703</b>

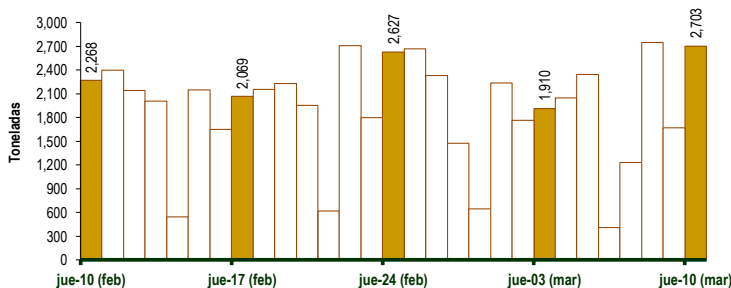
... Sin información

PRINCIPALES REGIONES QUE ABASTECEN DE PAPA A LIMA METROPOLITANA Periodo: Marzo 2021 - Marzo 2022 (t) 2/



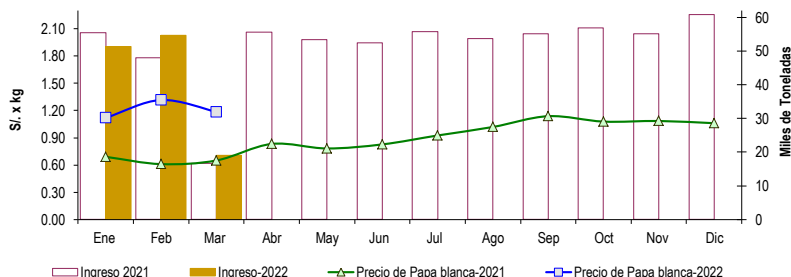
2/ El año 2022 esta actualizado al día 10 de Marzo

INGRESO DE PAPA DURANTE LAS ÚLTIMAS CUATRO SEMANAS AL GRAN MERCADO MAYORISTA DE LIMA (t)



INGRESOS Y PRECIOS MENSUALES DE PAPA EN EL GRAN MERCADO MAYORISTA DE LIMA: 2021 -2022

	Ingreso Total (t)			Precio de Papa Blanca (\$/. por kg)		
	2021	2022	Var	2021	2022	Var.
Enero	55,419	51,397	-7.3%	0.69	1.12	62.3%
Febrero	48,047	54,703	13.9%	0.61	1.32	115.7%
<b>Marzo 3/</b>	<b>16,730</b>	<b>19,075</b>	<b>14.0%</b>	<b>0.65</b>	<b>1.18</b>	<b>82.2%</b>
Abril	55,689			0.83		
Mayo	53,363			0.78		
Junio	52,523			0.83		
Julio	55,853			0.93		
Agosto	53,776			1.02		
Setiembre	55,115			1.14		
Octubre	56,929			1.08		
Noviembre	55,155			1.09		
Diciembre	60,841			1.06		



3/ En Marzo del 2021 y 2022 está actualizado al día 10

Nota

La información de abastecimiento está actualizada al día de hoy.

Fuente: EMMSA

Elaboración : Dirección General de Estadística, Seguimiento y Evaluación de Políticas (DGESEP)

