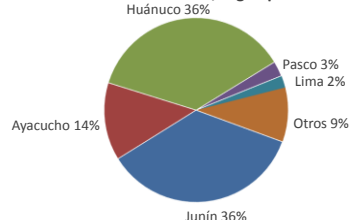




Lima, viernes 11 de marzo del 2022

Oferta de Papa en el Gran Mercado Mayorista de Lima los últimos siete días, según procedencia



LIMA METROPOLITANA: PRECIOS DE PAPA SEGÚN VARIEDAD

Papa	Precio Promedio (Ult. 7 días)	PRECIO (S/. x Kg.)		
		jue-10	vie-11	Variación
Perricholi	1.14	1.10	1.09	-0.9%
Yungay	1.40	1.40	1.38	-1.4%
Canchan	1.64	1.70	1.73	1.8%
Unica	1.48	1.45	1.45	0.0%
Huamantanga	2.03	2.05	2.00	-2.4%
Tumbay (amarilla)	1.45	1.38	1.38	0.0%
Peruanita	1.28	1.25	1.31	4.8%

Precios al Mayorista

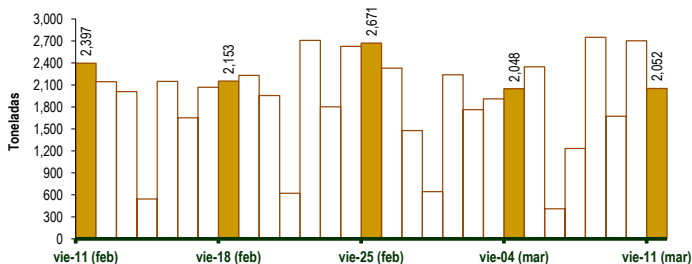
VARIEDAD	Precio Promedio (Ult. 7 días)	jue-10	vie-11	Variación
Perricholi	1.14	1.10	1.09	-0.9%
Yungay	1.40	1.40	1.38	-1.4%
Canchan	1.64	1.70	1.73	1.8%
Unica	1.48	1.45	1.45	0.0%
Huamantanga	2.03	2.05	2.00	-2.4%
Tumbay (amarilla)	1.45	1.38	1.38	0.0%
Peruanita	1.28	1.25	1.31	4.8%

GRAN MERCADO MAYORISTA DE LIMA : ABASTECIMIENTO DE PAPA SEGÚN PROCEDENCIA (t)

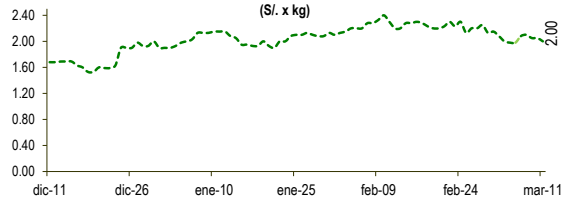
	mar vie-04	mar sáb-05	mar dom-06	mar lun-07	mar mar-08	mar mié-09	mar jue-10	mar vie-11
Lima	98	14	15	9	74	41	28	78
Arequipa	89	96	95	49	58	143	421	178
Apurímac	32		12		17		35	16
Huánuco	707	826	107	467	1,310	647	740	511
Junín	698	917	122	568	971	503	908	768
Pasco	52	84	12	96	45	60	60	41
Ayacucho	327	388	45	90	181	263	500	405
Otros	45	22	15	38	43	30	11	55
<b>TOTAL</b>	<b>2,048</b>	<b>2,347</b>	<b>411</b>	<b>1,233</b>	<b>2,750</b>	<b>1,672</b>	<b>2,703</b>	<b>2,052</b>

... Sin información

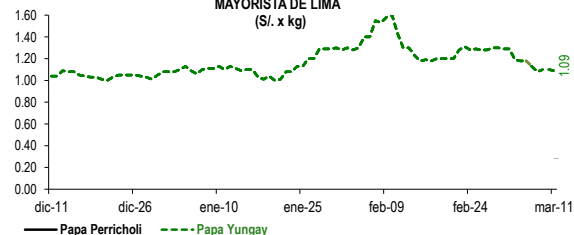
INGRESO DE PAPA DURANTE LAS ÚLTIMAS CUATRO SEMANAS AL GRAN MERCADO MAYORISTA DE LIMA (t)



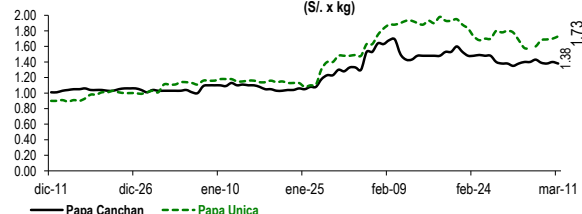
PRECIOS DE PAPA AMARILLA EN EL GRAN MERCADO MAYORISTA DE LIMA (S/. x kg)



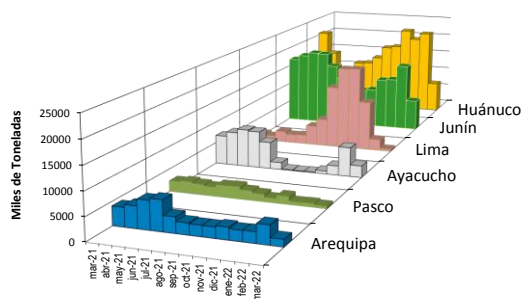
PRECIOS DE PAPA PERRICHOLI Y YUNGAY EN EL GRAN MERCADO MAYORISTA DE LIMA (S/. x kg)



PRECIOS DE PAPA CANCHAN Y UNICA EN EL GRAN MERCADO MAYORISTA DE LIMA (S/. x kg)



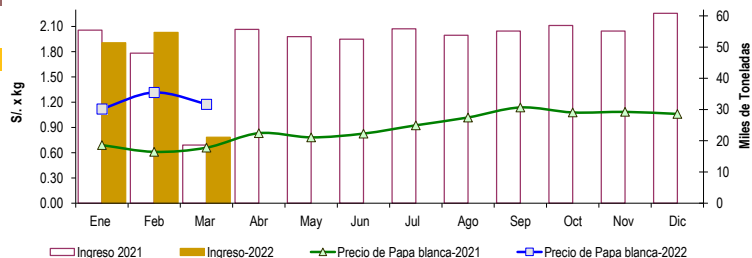
PRINCIPALES REGIONES QUE ABASTECEN DE PAPA A LIMA METROPOLITANA Periodo: Marzo 2021 - Marzo 2022 (t) 2/



2/ El año 2022 esta actualizado al día 11 de Marzo

INGRESOS Y PRECIOS MENSUALES DE PAPA EN EL GRAN MERCADO MAYORISTA DE LIMA: 2021 -2022

	Ingreso Total (t)			Precio de Papa Blanca (S/. por kg)		
	2021	2022	Var.	2021	2022	Var.
Enero	55,419	51,397	-7.3%	0.69	1.12	62.3%
Febrero	48,047	54,703	13.9%	0.61	1.32	115.7%
<b>Marzo 3/</b>	<b>18,634</b>	<b>21,127</b>	<b>13.4%</b>	<b>0.66</b>	<b>1.18</b>	<b>78.1%</b>
Abril	55,689			0.83		
Mayo	53,363			0.78		
Junio	52,523			0.83		
Julio	55,853			0.93		
Agosto	53,776			1.02		
Setiembre	55,115			1.14		
Octubre	56,929			1.08		
Noviembre	55,155			1.09		
Diciembre	60,841			1.06		



3/ En Marzo del 2021 y 2022 está actualizado al día 11

Nota

La información de abastecimiento está actualizada al día de hoy.

Fuente: EMMSA

Elaboración : Dirección General de Estadística, Seguimiento y Evaluación de Políticas (DGESEP)