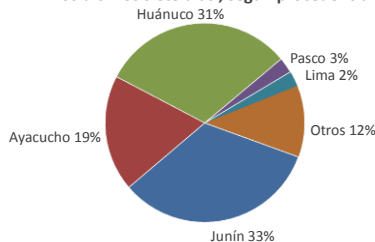




Lima, martes 15 de marzo del 2022

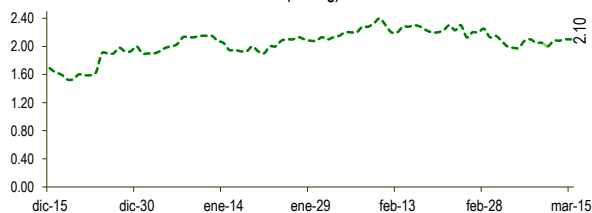
Oferta de Papa en el Gran Mercado Mayorista de Lima los últimos siete días, según procedencia



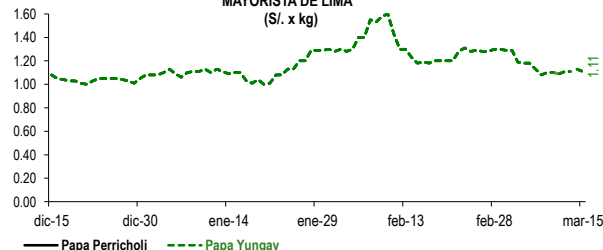
LIMA METROPOLITANA: PRECIOS DE PAPA SEGÚN VARIEDAD

VARIEDAD	Precio Promedio (Ult. 7 días)	PRECIO (\$/. x Kg.)		
		lun-14	mar-15	Variación
Perricholi				
Yungay	1.10	1.13	1.11	-1.8%
Canchan	1.40	1.40	1.40	0.0%
Unica	1.73	1.63	1.58	-3.1%
Huamantanga	1.51	1.58	1.60	1.3%
Tumbay (amarilla)	2.07	2.10	2.10	0.0%
Peruanita	1.44	1.50	1.50	0.0%
Huayro	1.30	1.33	1.28	-3.8%

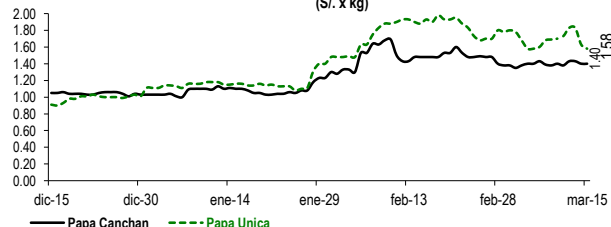
PRECIOS DE PAPA AMARILLA EN EL GRAN MERCADO MAYORISTA DE LIMA (\$/. x kg)



PRECIOS DE PAPA PERRICHOLI Y YUNGAY EN EL GRAN MERCADO MAYORISTA DE LIMA (\$/. x kg)



PRECIOS DE PAPA CANCHAN Y UNICA EN EL GRAN MERCADO MAYORISTA DE LIMA (\$/. x kg)

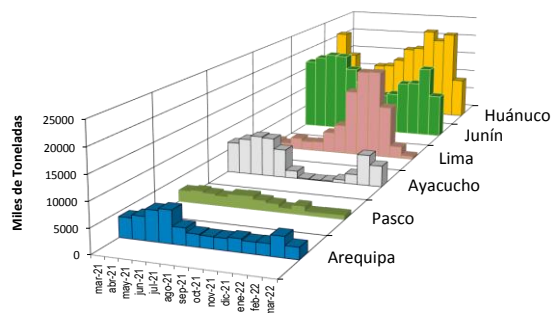
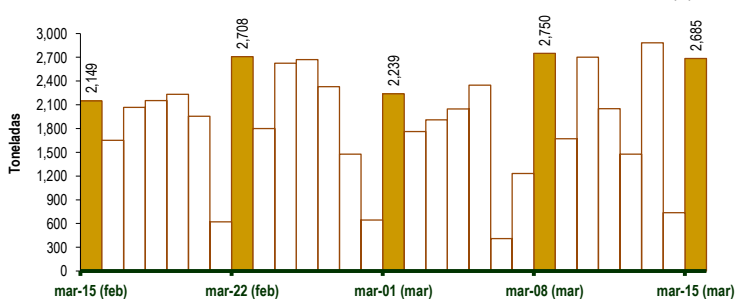


GRAN MERCADO MAYORISTA DE LIMA : ABASTECIMIENTO DE PAPA SEGÚN PROCEDENCIA (t)

	mar-mar-08	mar-mié-09	mar-jue-10	mar-vie-11	mar-sáb-12	mar-dom-13	mar-lun-14	mar-mar-15
Lima	74	41	28	78	71	39	23	58
Arequipa	58	143	421	178	216	212	128	242
Apurímac	17		35	16	10	36		32
Huánuco	1,310	647	740	511	166	926	160	680
Junín	971	503	908	768	214	1,137	240	857
Pasco	96	45	60	41	89	30		192
Ayacucho	181	263	500	405	673	491	186	521
Otros	43	30	11	55	38	13	0	103
TOTAL	2,750	1,672	2,703	2,052	1,477	2,884	737	2,685

... Sin información

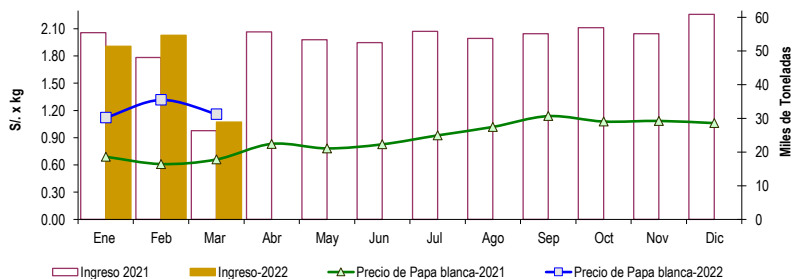
INGRESO DE PAPA DURANTE LAS ÚLTIMAS CUATRO SEMANAS AL GRAN MERCADO MAYORISTA DE LIMA (t)



2/ El año 2022 esta actualizado al día 15 de Marzo

INGRESOS Y PRECIOS MENSUALES DE PAPA EN EL GRAN MERCADO MAYORISTA DE LIMA: 2021 -2022

	Ingreso Total (t)			Precio de Papa Blanca (\$/. por kg)		
	2021	2022	Var.	2021	2022	Var.
Enero	55,419	51,397	-7.3%	0.69	1.12	62.3%
Febrero	48,047	54,703	13.9%	0.61	1.32	115.7%
Marzo 3/	26,318	28,910	9.8%	0.66	1.16	75.7%
Abril	55,689			0.83		
Mayo	53,363			0.78		
Junio	52,523			0.83		
Julio	55,853			0.93		
Agosto	53,776			1.02		
Setiembre	55,115			1.14		
Octubre	56,929			1.08		
Noviembre	55,155			1.09		
Diciembre	60,841			1.06		



3/ En Marzo del 2021 y 2022 está actualizado al día 15

Nota

La información de abastecimiento está actualizada al día de hoy.

Fuente: EMMSA

Elaboración : Dirección General de Estadística, Seguimiento y Evaluación de Políticas (DGESEP)