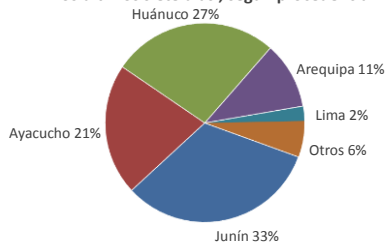




Lima, miércoles 16 de marzo del 2022

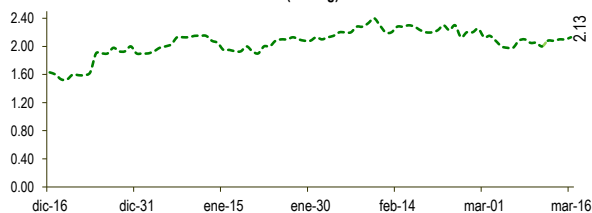
Oferta de Papa en el Gran Mercado Mayorista de Lima los últimos siete días, según procedencia



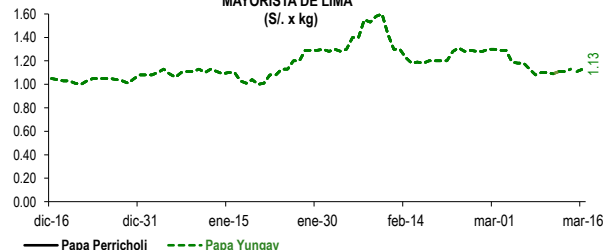
LIMA METROPOLITANA: PRECIOS DE PAPA SEGÚN VARIEDAD

VARIEDAD	Precio Promedio (Ult. 7 días)	PRECIO (\$/. x Kg.)		
		mar-15	mié-16	Variación
Perricholi				
Yungay	1.11	1.11	1.13	1.8%
Canchan	1.40	1.40	1.40	0.0%
Unica	1.71	1.58	1.59	0.6%
Huamantanga	1.53	1.60	1.58	-1.3%
Tumbay (amarilla)	2.07	2.10	2.13	1.4%
Peruanita	1.45	1.50	1.51	0.7%
Huayro	1.30	1.28	1.30	1.6%

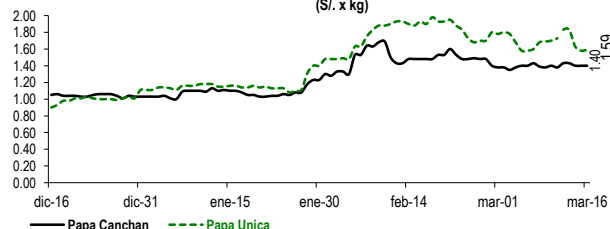
PRECIOS DE PAPA AMARILLA EN EL GRAN MERCADO MAYORISTA DE LIMA (\$/. x kg)



PRECIOS DE PAPA PERRICHOLI Y YUNGAY EN EL GRAN MERCADO MAYORISTA DE LIMA (\$/. x kg)



PRECIOS DE PAPA CANCHAN Y UNICA EN EL GRAN MERCADO MAYORISTA DE LIMA (\$/. x kg)

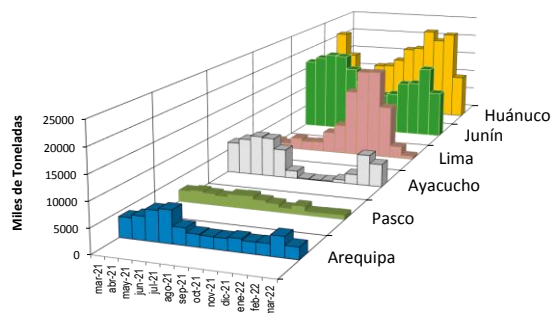
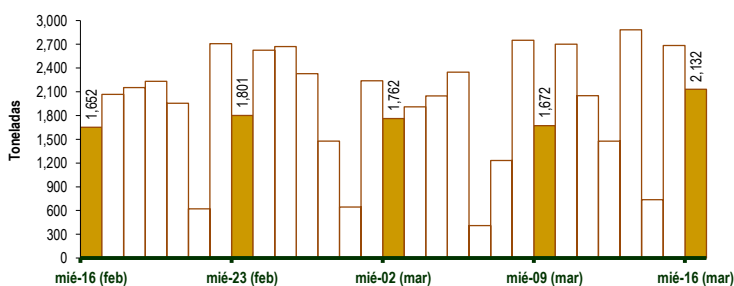


GRAN MERCADO MAYORISTA DE LIMA : ABASTECIMIENTO DE PAPA SEGÚN PROCEDENCIA (t)

	mar mié-09	mar jue-10	mar vie-11	mar sáb-12	mar dom-13	mar lun-14	mar mar-15	mar mié-16
Lima	41	28	78	71	39	23	58	12
Arequipa	143	421	178	216	128	242	242	33
Apurímac		35	16	10	36		32	43
Huánuco	647	740	511	166	926	160	680	857
Junín	503	908	768	214	1,137	240	857	785
Pasco	45	60	41	89	30		192	13
Ayacucho	263	500	405	673	491	186	521	372
Otros	30	11	55	38	13	0	103	17
TOTAL	1,672	2,703	2,052	1,477	2,884	737	2,685	2,132

... Sin información

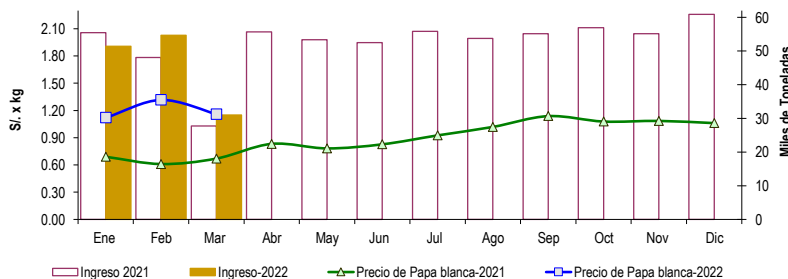
INGRESO DE PAPA DURANTE LAS ÚLTIMAS CUATRO SEMANAS AL GRAN MERCADO MAYORISTA DE LIMA (t)



2/ El año 2022 esta actualizado al día 16 de Marzo

INGRESOS Y PRECIOS MENSUALES DE PAPA EN EL GRAN MERCADO MAYORISTA DE LIMA: 2021 -2022

	Ingreso Total (t)			Precio de Papa Blanca (\$/. por kg)		
	2021	2022	Var	2021	2022	Var.
Enero	55,419	51,397	-7.3%	0.69	1.12	62.3%
Febrero	48,047	54,703	13.9%	0.61	1.32	115.7%
Marzo 3/	27,772	31,042	11.8%	0.67	1.16	72.8%
Abril	55,689			0.83		
Mayo	53,363			0.78		
Junio	52,523			0.83		
Julio	55,853			0.93		
Agosto	53,776			1.02		
Setiembre	55,115			1.14		
Octubre	56,929			1.08		
Noviembre	55,155			1.09		
Diciembre	60,841			1.06		



3/ En Marzo del 2021 y 2022 está actualizado al día 16

Nota

La información de abastecimiento está actualizada al día de hoy.

Fuente: EMMSA

Elaboración : Dirección General de Estadística, Seguimiento y Evaluación de Políticas (DGESEP)