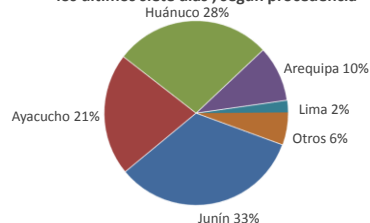




Lima, jueves 17 de marzo del 2022

Oferta de Papa en el Gran Mercado Mayorista de Lima los últimos siete días, según procedencia



LIMA METROPOLITANA: PRECIOS DE PAPA SEGÚN VARIEDAD

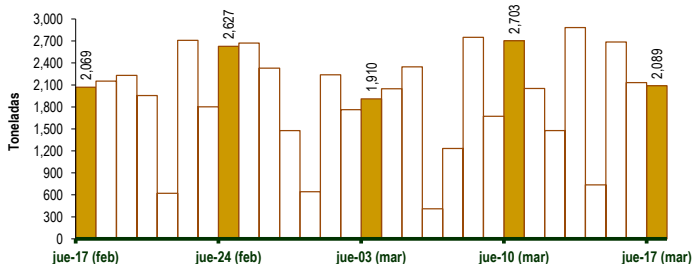
VARIEDAD	Precio Promedio (Ult. 7 días)	PRECIO (S/. x Kg.)		
		mié-16	jue-17	Variación
Perricholi	1.11	1.13	1.10	-2.7%
Yungay	1.41	1.40	1.33	-5.0%
Canchan	1.70	1.59	1.79	12.6%
Unica	1.55	1.58	1.60	1.3%
Huamantanga	2.08	2.13	1.93	-9.4%
Tumbay (amarilla)	1.46	1.51	1.53	1.3%
Peruanita	1.31	1.30	1.38	6.2%

GRAN MERCADO MAYORISTA DE LIMA : ABASTECIMIENTO DE PAPA SEGÚN PROCEDENCIA (t)

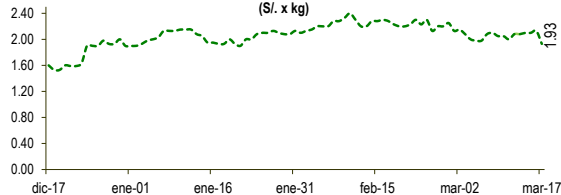
	mar jue-10	mar vie-11	mar sáb-12	mar dom-13	mar lun-14	mar mar-15	mar mié-16	mar jue-17
Lima	28	78	71	39	23	58	12	34
Arequipa	421	178	216	212	128	242	33	102
Apurímac	35	16	10	36		32	43	
Huánuco	740	511	166	926	160	680	857	697
Junín	908	768	214	1,137	240	857	785	860
Pasco	60	41	89	30		192	13	44
Ayacucho	500	405	673	491	186	521	372	317
Otros	11	55	38	13	0	103	17	35
TOTAL	2,703	2,052	1,477	2,884	737	2,685	2,132	2,089

... Sin información

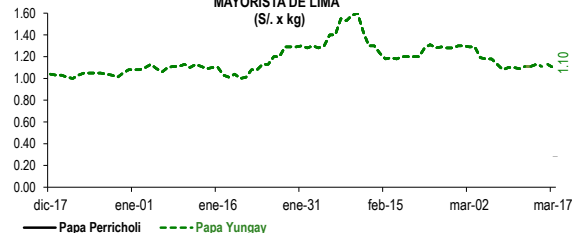
INGRESO DE PAPA DURANTE LAS ÚLTIMAS CUATRO SEMANAS AL GRAN MERCADO MAYORISTA DE LIMA (t)



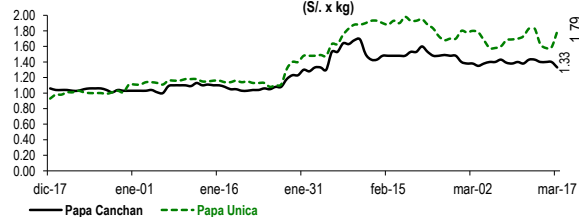
PRECIOS DE PAPA AMARILLA EN EL GRAN MERCADO MAYORISTA DE LIMA (S/. x kg)



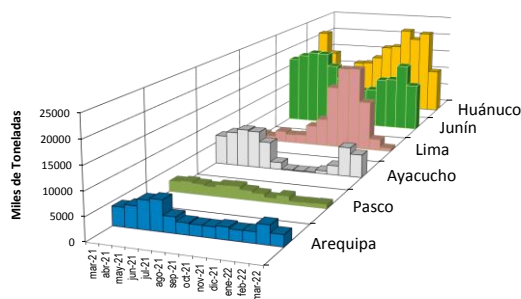
PRECIOS DE PAPA PERRICHOLI Y YUNGAY EN EL GRAN MERCADO MAYORISTA DE LIMA (S/. x kg)



PRECIOS DE PAPA CANCHAN Y UNICA EN EL GRAN MERCADO MAYORISTA DE LIMA (S/. x kg)



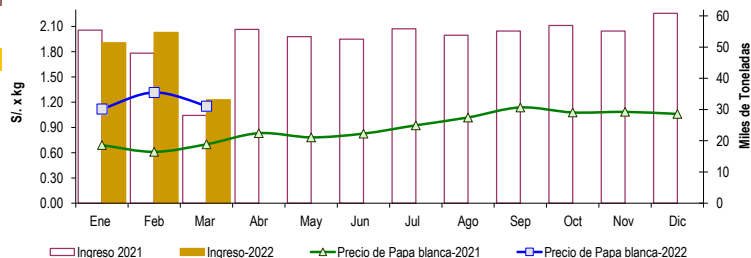
PRINCIPALES REGIONES QUE ABASTECEN DE PAPA A LIMA METROPOLITANA Periodo: Marzo 2021 - Marzo 2022 (t) 2/



2/ El año 2022 esta actualizado al día 17 de Marzo

INGRESOS Y PRECIOS MENSUALES DE PAPA EN EL GRAN MERCADO MAYORISTA DE LIMA: 2021 -2022

	Ingreso Total (t)			Precio de Papa Blanca (S/. por kg)		
	2021	2022	Var.	2021	2022	Var.
Enero	55,419	51,397	-7.3%	0.69	1.12	62.3%
Febrero	48,047	54,703	13.9%	0.61	1.32	115.7%
Marzo 3/	28,104	33,131	17.9%	0.70	1.15	64.9%
Abril	55,689			0.83		
Mayo	53,363			0.78		
Junio	52,523			0.83		
Julio	55,853			0.93		
Agosto	53,776			1.02		
Setiembre	55,115			1.14		
Octubre	56,929			1.08		
Noviembre	55,155			1.09		
Diciembre	60,841			1.06		



3/ En Marzo del 2021 y 2022 está actualizado al día 17

Nota

La información de abastecimiento está actualizada al día de hoy.

Fuente: EMMSA

Elaboración : Dirección General de Estadística, Seguimiento y Evaluación de Políticas (DGESEP)