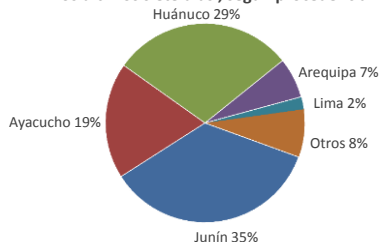




Lima, lunes 21 de marzo del 2022

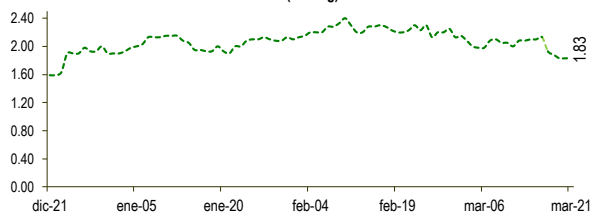
Oferta de Papa en el Gran Mercado Mayorista de Lima los últimos siete días, según procedencia



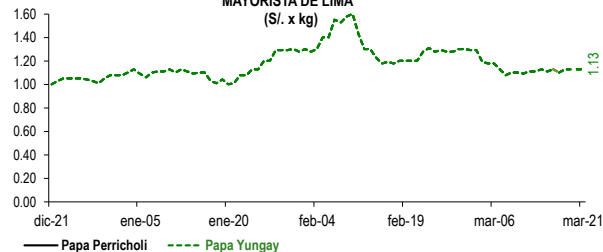
LIMA METROPOLITANA: PRECIOS DE PAPA SEGÚN VARIEDAD

| Papa | Precio Promedio (Ult. 7 días) | PRECIO (\$/. x Kg.) | | |
|-------------------|-------------------------------|---------------------|--------|-----------|
| | | dom-20 | lun-21 | Variación |
| Perricholi | | | | |
| Yungay | 1.12 | 1.13 | 1.13 | 0.0% |
| Canchan | 1.34 | 1.28 | 1.30 | 1.6% |
| Unica | 1.69 | 1.78 | 1.79 | 0.6% |
| Huamantanga | 1.55 | 1.49 | 1.53 | 2.7% |
| Tumbay (amarilla) | 1.97 | 1.83 | 1.83 | 0.0% |
| Peruanita | 1.51 | 1.50 | 1.50 | 0.0% |
| Huayro | 1.33 | 1.33 | 1.30 | -2.3% |

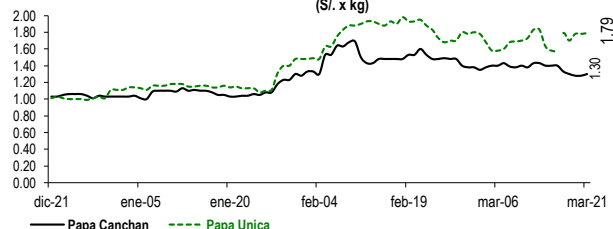
PRECIOS DE PAPA AMARILLA EN EL GRAN MERCADO MAYORISTA DE LIMA (\$/. x kg)



PRECIOS DE PAPA PERRICHOLI Y YUNGAY EN EL GRAN MERCADO MAYORISTA DE LIMA (\$/. x kg)



PRECIOS DE PAPA CANCHAN Y UNICA EN EL GRAN MERCADO MAYORISTA DE LIMA (\$/. x kg)



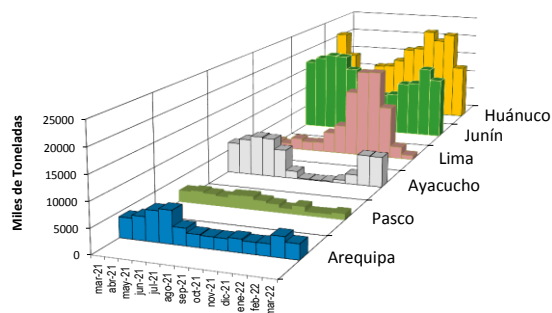
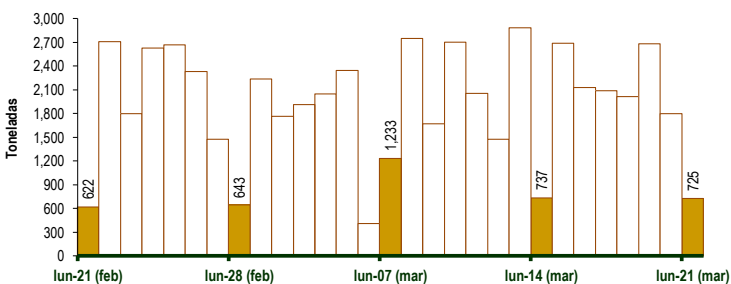
PRINCIPALES REGIONES QUE ABASTECEN DE PAPA A LIMA METROPOLITANA Periodo: Marzo 2021 - Marzo 2022 (t) 2/

GRAN MERCADO MAYORISTA DE LIMA : ABASTECIMIENTO DE PAPA SEGÚN PROCEDENCIA (t)

| | mar lun-14 | mar mar-15 | mar mié-16 | mar jue-17 | mar vie-18 | mar sáb-19 | mar dom-20 | mar lun-21 |
|--------------|------------|--------------|--------------|--------------|--------------|--------------|--------------|------------|
| Lima | 23 | 58 | 12 | 34 | 46 | 60 | 53 | 27 |
| Arequipa | 128 | 242 | 33 | 102 | 104 | 140 | 177 | 138 |
| Apurímac | | 32 | 43 | | 16 | 35 | 29 | |
| Huánuco | 160 | 680 | 857 | 697 | 508 | 706 | 548 | 216 |
| Junín | 240 | 857 | 785 | 860 | 754 | 866 | 643 | 231 |
| Pasco | | 192 | 13 | 44 | 92 | 182 | 11 | 12 |
| Ayacucho | 186 | 521 | 372 | 317 | 352 | 595 | 325 | 67 |
| Otros | 0 | 103 | 17 | 35 | 145 | 97 | 12 | 34 |
| TOTAL | 737 | 2,685 | 2,132 | 2,089 | 2,017 | 2,681 | 1,798 | 725 |

... Sin información

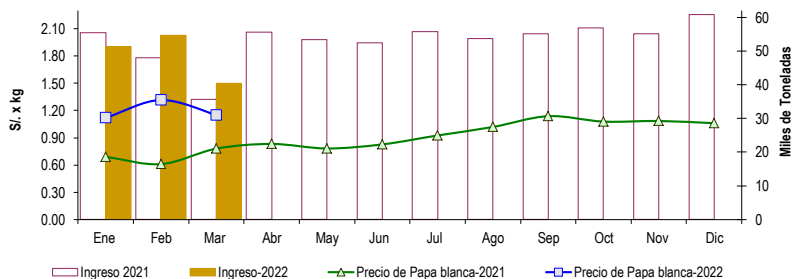
INGRESO DE PAPA DURANTE LAS ÚLTIMAS CUATRO SEMANAS AL GRAN MERCADO MAYORISTA DE LIMA (t)



2/ El año 2022 esta actualizado al día 21 de Marzo

INGRESOS Y PRECIOS MENSUALES DE PAPA EN EL GRAN MERCADO MAYORISTA DE LIMA: 2021 -2022

| | Ingreso Total (t) | | | Precio de Papa Blanca (\$/. por kg) | | |
|-----------------|-------------------|---------------|--------------|-------------------------------------|-------------|--------------|
| | 2021 | 2022 | Var | 2021 | 2022 | Var. |
| Enero | 55,419 | 51,397 | -7.3% | 0.69 | 1.12 | 62.3% |
| Febrero | 48,047 | 54,703 | 13.9% | 0.61 | 1.32 | 115.7% |
| Marzo 3/ | 35,591 | 40,352 | 13.4% | 0.78 | 1.15 | 47.4% |
| Abril | 55,689 | | | 0.83 | | |
| Mayo | 53,363 | | | 0.78 | | |
| Junio | 52,523 | | | 0.83 | | |
| Julio | 55,853 | | | 0.93 | | |
| Agosto | 53,776 | | | 1.02 | | |
| Setiembre | 55,115 | | | 1.14 | | |
| Octubre | 56,929 | | | 1.08 | | |
| Noviembre | 55,155 | | | 1.09 | | |
| Diciembre | 60,841 | | | 1.06 | | |



3/ En Marzo del 2021 y 2022 está actualizado al día 21

Nota

La información de abastecimiento está actualizada al día de hoy.

Fuente: EMMSA

Elaboración : Dirección General de Estadística, Seguimiento y Evaluación de Políticas (DGESEP)