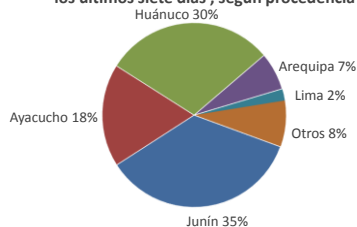




Lima, martes 22 de marzo del 2022

Oferta de Papa en el Gran Mercado Mayorista de Lima los últimos siete días, según procedencia



LIMA METROPOLITANA: PRECIOS DE PAPA SEGÚN VARIEDAD

Papa	Precio Promedio (Ult. 7 días)	PRECIO (S/. x Kg.)		
		lun-21	mar-22	Variación
Perricholi	1.12	1.13	1.11	-1.8%
Yungay	1.33	1.30	1.30	0.0%
Canchan	1.72	1.79	1.78	-0.6%
Unica	1.54	1.53	1.58	3.3%
Huamantanga	1.93	1.83	1.78	-2.7%
Tumbay (amarilla)	1.51	1.50	1.48	-1.3%
Peruanita	1.32	1.30	1.29	-0.8%

Precios al Mayorista

VARIEDAD

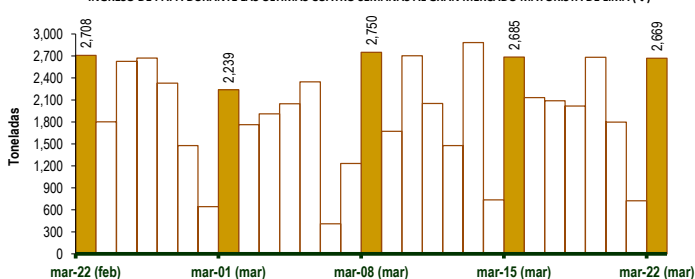
Perricholi	1.12	1.13	1.11	-1.8%
Yungay	1.33	1.30	1.30	0.0%
Canchan	1.72	1.79	1.78	-0.6%
Unica	1.54	1.53	1.58	3.3%
Huamantanga	1.93	1.83	1.78	-2.7%
Tumbay (amarilla)	1.51	1.50	1.48	-1.3%
Peruanita	1.32	1.30	1.29	-0.8%

GRAN MERCADO MAYORISTA DE LIMA : ABASTECIMIENTO DE PAPA SEGÚN PROCEDENCIA (t)

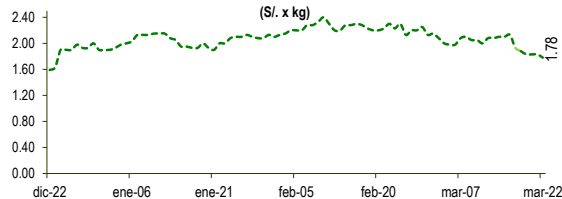
	mar-15	mié-16	jue-17	vie-18	sáb-19	dom-20	lun-21	mar-22
Lima	58	12	34	46	60	53	27	43
Arequipa	242	33	102	104	140	177	138	114
Apurímac	32	43		16	35	29		45
Huánuco	680	857	697	508	706	548	216	771
Junín	857	785	860	754	866	643	231	834
Pasco	192	13	44	92	182	11	12	163
Ayacucho	521	372	317	352	595	325	67	604
Otros	103	17	35	145	97	12	34	95
<b>TOTAL</b>	<b>2,685</b>	<b>2,132</b>	<b>2,089</b>	<b>2,017</b>	<b>2,681</b>	<b>1,798</b>	<b>725</b>	<b>2,669</b>

... Sin información

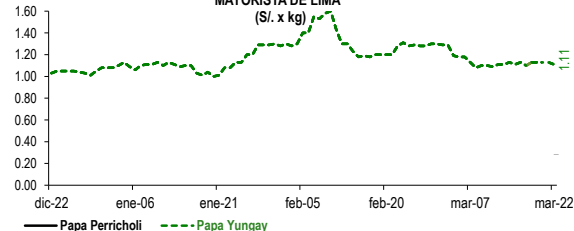
INGRESO DE PAPA DURANTE LAS ÚLTIMAS CUATRO SEMANAS AL GRAN MERCADO MAYORISTA DE LIMA (t)



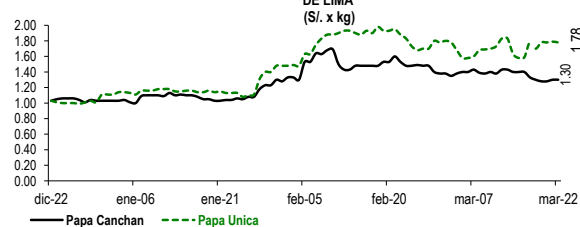
PRECIOS DE PAPA AMARILLA EN EL GRAN MERCADO MAYORISTA DE LIMA (S/. x kg)



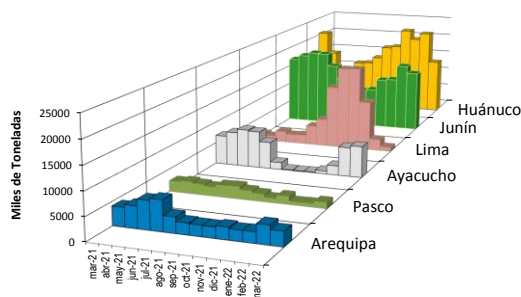
PRECIOS DE PAPA PERRICHOLI Y YUNGAY EN EL GRAN MERCADO MAYORISTA DE LIMA (S/. x kg)



PRECIOS DE PAPA CANCHAN Y UNICA EN EL GRAN MERCADO MAYORISTA DE LIMA (S/. x kg)



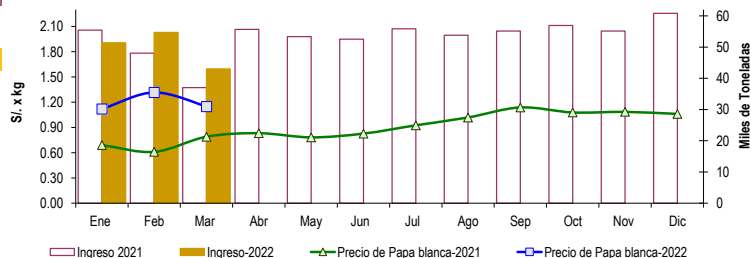
PRINCIPALES REGIONES QUE ABASTECEN DE PAPA A LIMA METROPOLITANA Periodo: Marzo 2021 - Marzo 2022 (t) 2/



2/ El año 2022 esta actualizado al día 22 de Marzo

INGRESOS Y PRECIOS MENSUALES DE PAPA EN EL GRAN MERCADO MAYORISTA DE LIMA: 2021 -2022

	Ingreso Total (t)			Precio de Papa Blanca (S/. por kg)		
	2021	2022	Var.	2021	2022	Var.
Enero	55,419	51,397	-7.3%	0.69	1.12	62.3%
Febrero	48,047	54,703	13.9%	0.61	1.32	115.7%
<b>Marzo 3/</b>	<b>37,037</b>	<b>43,021</b>	<b>16.2%</b>	<b>0.79</b>	<b>1.15</b>	<b>45.3%</b>
Abril	55,689			0.83		
Mayo	53,363			0.78		
Junio	52,523			0.83		
Julio	55,853			0.93		
Agosto	53,776			1.02		
Setiembre	55,115			1.14		
Octubre	56,929			1.08		
Noviembre	55,155			1.09		
Diciembre	60,841			1.06		



3/ En Marzo del 2021 y 2022 está actualizado al día 22

Nota

La información de abastecimiento está actualizada al día de hoy.

Fuente: EMMSA

Elaboración : Dirección General de Estadística, Seguimiento y Evaluación de Políticas (DGESEP)