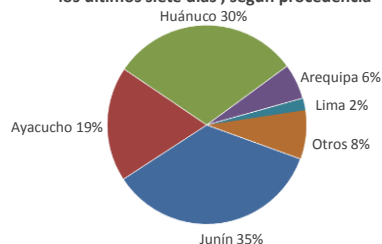




Lima, miércoles 23 de marzo del 2022

Oferta de Papa en el Gran Mercado Mayorista de Lima los últimos siete días, según procedencia



LIMA METROPOLITANA: PRECIOS DE PAPA SEGÚN VARIEDAD

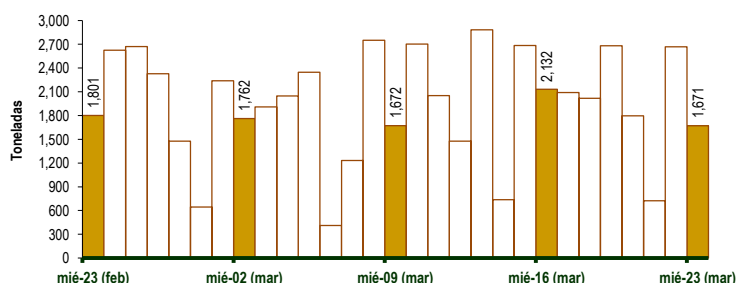
VARIEDAD	Precio Promedio (Ult. 7 días)	PRECIO (\$/. x Kg.)		
		mar-22	mié-23	Variación
Perricholi				
Yungay	1.12	1.11	1.13	1.8%
Canchan	1.31	1.30	1.30	0.0%
Unica	1.74	1.78	1.80	1.1%
Huamantanga	1.54	1.58	1.60	1.3%
Tumbay (amarilla)	1.89	1.78	1.80	1.1%
Peruanita	1.50	1.48	1.50	1.4%
Huayro	1.32	1.29	1.30	0.8%

GRAN MERCADO MAYORISTA DE LIMA : ABASTECIMIENTO DE PAPA SEGÚN PROCEDENCIA (t)

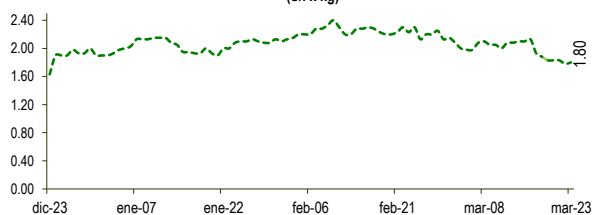
	mar mié-16	mar jue-17	mar vie-18	mar sáb-19	mar dom-20	mar lun-21	mar mar-22	mar mié-23
Lima	12	34	46	60	53	27	43	24
Arequipa	33	102	104	140	177	138	114	213
Apurímac	43	16	16	35	29		45	16
Huánuco	857	697	508	706	548	216	771	330
Junín	785	860	754	866	643	231	834	817
Pasco	13	44	92	182	11	12	163	30
Ayacucho	372	317	352	595	325	67	604	221
Otros	17	35	145	97	12	34	95	20
TOTAL	2,132	2,089	2,017	2,681	1,798	725	2,669	1,671

... Sin información

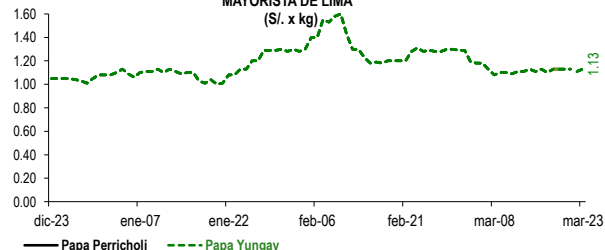
INGRESO DE PAPA DURANTE LAS ÚLTIMAS CUATRO SEMANAS AL GRAN MERCADO MAYORISTA DE LIMA (t)



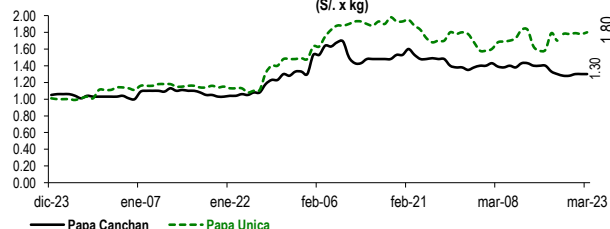
PRECIOS DE PAPA AMARILLA EN EL GRAN MERCADO MAYORISTA DE LIMA (\$/. x kg)



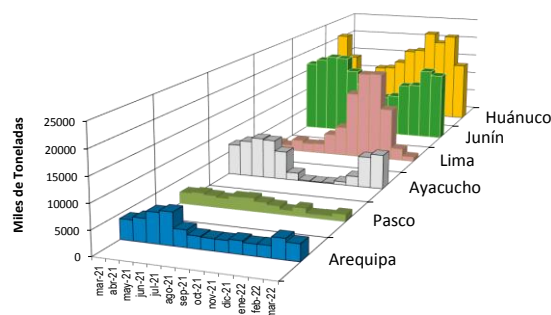
PRECIOS DE PAPA PERRICHOLI Y YUNGAY EN EL GRAN MERCADO MAYORISTA DE LIMA (\$/. x kg)



PRECIOS DE PAPA CANCHAN Y UNICA EN EL GRAN MERCADO MAYORISTA DE LIMA (\$/. x kg)



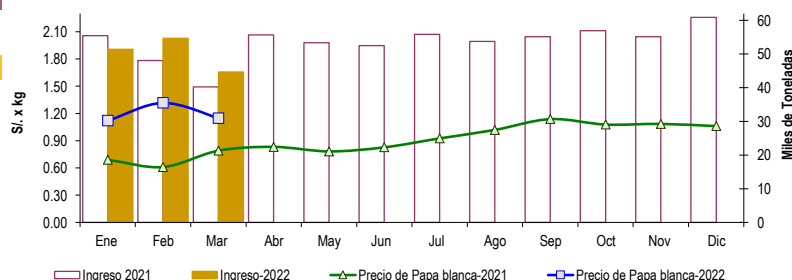
PRINCIPALES REGIONES QUE ABASTECEN DE PAPA A LIMA METROPOLITANA Período: Marzo 2021 - Marzo 2022 (t) 2/



2/ El año 2022 esta actualizado al día 23 de Marzo

INGRESOS Y PRECIOS MENSUALES DE PAPA EN EL GRAN MERCADO MAYORISTA DE LIMA: 2021 -2022

	Ingreso Total (t)			Precio de Papa Blanca (\$/. por kg)		
	2021	2022	Var	2021	2022	Var.
Enero	55,419	51,397	-7.3%	0.69	1.12	62.3%
Febrero	48,047	54,703	13.9%	0.61	1.32	115.7%
Marzo 3/	40,218	44,692	11.1%	0.79	1.15	45.2%
Abril	55,689			0.83		
Mayo	53,363			0.78		
Junio	52,523			0.83		
Julio	55,853			0.93		
Agosto	53,776			1.02		
Setiembre	55,115			1.14		
Octubre	56,929			1.08		
Noviembre	55,155			1.09		
Diciembre	60,841			1.06		



3/ En Marzo del 2021 y 2022 está actualizado al día 23

Nota

La información de abastecimiento está actualizada al día de hoy.

Fuente: EMMSA

Elaboración : Dirección General de Estadística, Seguimiento y Evaluación de Políticas (DGESEP)