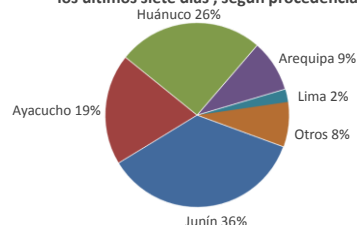




Lima, viernes 25 de marzo del 2022

Oferta de Papa en el Gran Mercado Mayorista de Lima los últimos siete días, según procedencia



LIMA METROPOLITANA: PRECIOS DE PAPA SEGÚN VARIEDAD

Papa	Precio Promedio (Ult. 7 días)	PRECIO (S/. x Kg.)		
		jue-24	vie-25	Variación

Precios al Mayorista

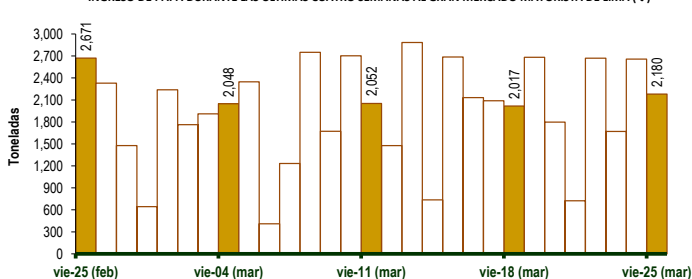
VARIEDAD	Precio Promedio (Ult. 7 días)	jue-24	vie-25	Variación
Perricholi				
Yungay	1.12	1.11	1.10	-0.9%
Canchan	1.30	1.33	1.29	-3.0%
Unica	1.77	1.73	1.70	-1.7%
Huamantanga	1.53	1.53	1.50	-2.0%
Tumbay (amarilla)	1.82	1.78	1.78	0.0%
Peruanita	1.49	1.48	1.39	-6.1%
Huayro	1.31	1.28	1.28	0.0%

GRAN MERCADO MAYORISTA DE LIMA : ABASTECIMIENTO DE PAPA SEGÚN PROCEDENCIA (t)

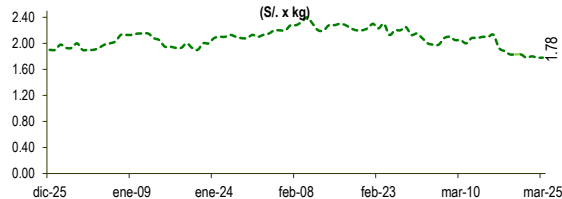
	mar vie-18	mar sáb-19	mar dom-20	mar lun-21	mar mar-22	mar mié-23	mar jue-24	mar vie-25
Lima	46	60	53	27	43	24	68	53
Arequipa	104	140	177	138	114	213	408	171
Apurímac	16	35	29		45	16		109
Huánuco	508	706	548	216	771	330	557	506
Junín	754	866	643	231	834	817	938	533
Pasco	92	182	11	12	163	30	69	83
Ayacucho	352	595	325	67	604	221	605	567
Otros	145	97	12	34	95	20	12	158
TOTAL	2,017	2,681	1,798	725	2,669	1,671	2,657	2,180

... Sin información

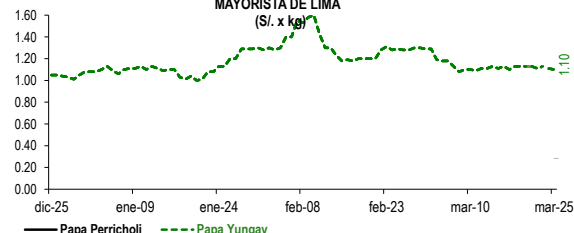
INGRESO DE PAPA DURANTE LAS ÚLTIMAS CUATRO SEMANAS AL GRAN MERCADO MAYORISTA DE LIMA (t)



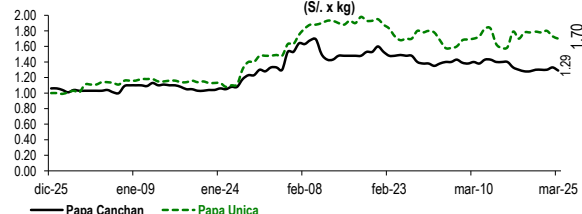
PRECIOS DE PAPA AMARILLA EN EL GRAN MERCADO MAYORISTA DE LIMA (S/. x kg)



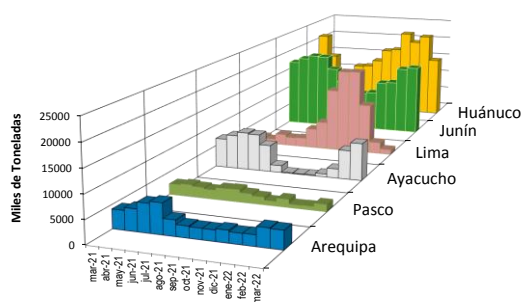
PRECIOS DE PAPA PERRICHOLI Y YUNGAY EN EL GRAN MERCADO MAYORISTA DE LIMA (S/. x kg)



PRECIOS DE PAPA CANCHAN Y UNICA EN EL GRAN MERCADO MAYORISTA DE LIMA (S/. x kg)



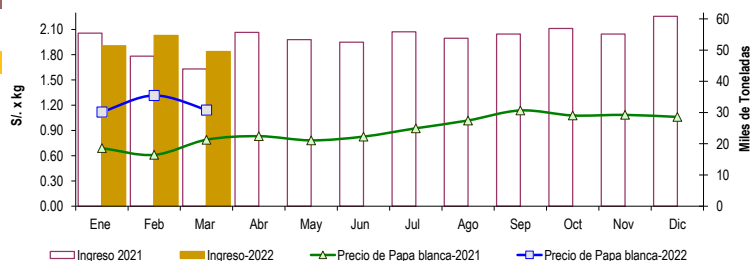
PRINCIPALES REGIONES QUE ABASTECEN DE PAPA A LIMA METROPOLITANA Periodo: Marzo 2021 - Marzo 2022 (t) 2/



2/ El año 2022 esta actualizado al día 25 de Marzo

INGRESOS Y PRECIOS MENSUALES DE PAPA EN EL GRAN MERCADO MAYORISTA DE LIMA: 2021 -2022

	Ingreso Total (t)			Precio de Papa Blanca (S/. por kg)		
	2021	2022	Var.	2021	2022	Var.
Enero	55,419	51,397	-7.3%	0.69	1.12	62.3%
Febrero	48,047	54,703	13.9%	0.61	1.32	115.7%
Marzo 3/	43,952	49,529	12.7%	0.79	1.14	44.8%
Abril	55,689			0.83		
Mayo	53,363			0.78		
Junio	52,523			0.83		
Julio	55,853			0.93		
Agosto	53,776			1.02		
Setiembre	55,115			1.14		
Octubre	56,929			1.08		
Noviembre	55,155			1.09		
Diciembre	60,841			1.06		



3/ En Marzo del 2021 y 2022 está actualizado al día 25

Nota

La información de abastecimiento está actualizada al día de hoy.

Fuente: EMMSA

Elaboración : Dirección General de Estadística, Seguimiento y Evaluación de Políticas (DGESEP)