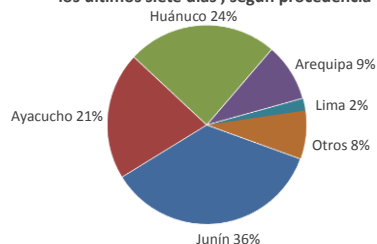




Lima, lunes 28 de marzo del 2022

Oferta de Papa en el Gran Mercado Mayorista de Lima los últimos siete días, según procedencia



LIMA METROPOLITANA: PRECIOS DE PAPA SEGÚN VARIEDAD

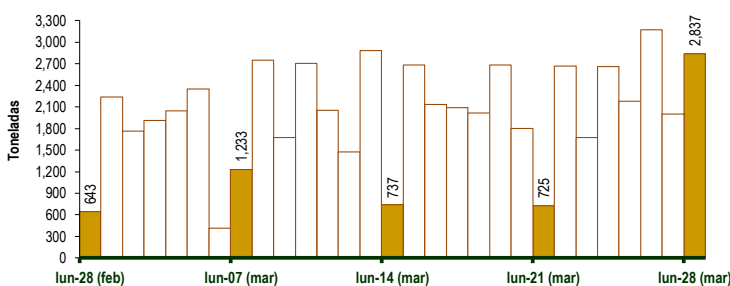
VARIEDAD	Precio Promedio (Ult. 7 días)	PRECIO (\$/. x Kg.)		
		dom-27	lun-28	Variación
Perricholi				
Yungay	1.12	1.13	1.13	0.0%
Canchan	1.28	1.23	1.18	-4.1%
Unica	1.69	1.53	1.63	6.5%
Huamantanga	1.51	1.43	1.50	4.9%
Tumbay (amarilla)	1.76	1.68	1.58	-6.0%
Peruanita	1.44	1.38	1.28	-7.2%
Huayro	1.27	1.23	1.38	12.2%

GRAN MERCADO MAYORISTA DE LIMA : ABASTECIMIENTO DE PAPA SEGÚN PROCEDENCIA (t)

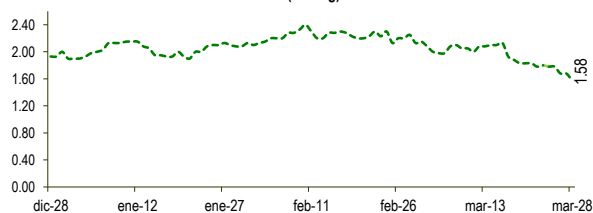
	mar lun-21	mar mar-22	mar mié-23	mar jue-24	mar vie-25	mar sáb-26	mar dom-27	mar lun-28
Lima	27	43	24	68	53	27	58	26
Arequipa	138	114	213	408	171	210	160	444
Apurímac		45	16		109	101	22	30
Huánuco	216	771	330	557	506	563	733	651
Junín	231	834	817	938	533	1,237	785	893
Pasco	12	163	30	69	83	91	21	265
Ayacucho	67	604	221	605	567	839	224	416
Otros	34	95	20	12	158	107	0	112
TOTAL	725	2,669	1,671	2,657	2,180	3,175	2,003	2,837

... Sin información

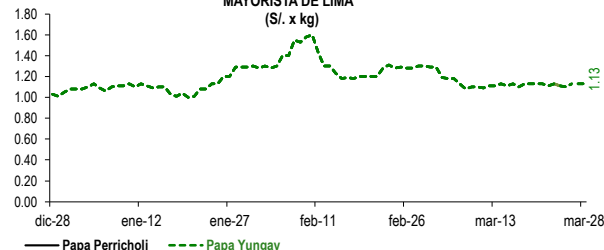
INGRESO DE PAPA DURANTE LAS ÚLTIMAS CUATRO SEMANAS AL GRAN MERCADO MAYORISTA DE LIMA (t)



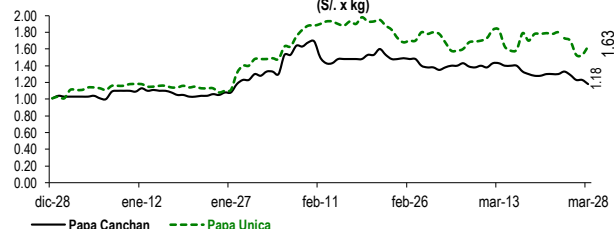
PRECIOS DE PAPA AMARILLA EN EL GRAN MERCADO MAYORISTA DE LIMA (\$/. x kg)



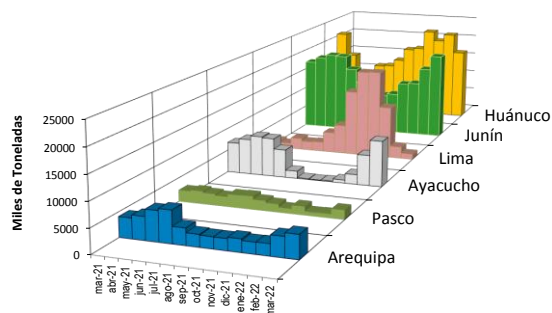
PRECIOS DE PAPA PERRICHOLI Y YUNGAY EN EL GRAN MERCADO MAYORISTA DE LIMA (\$/. x kg)



PRECIOS DE PAPA CANCHAN Y UNICA EN EL GRAN MERCADO MAYORISTA DE LIMA (\$/. x kg)



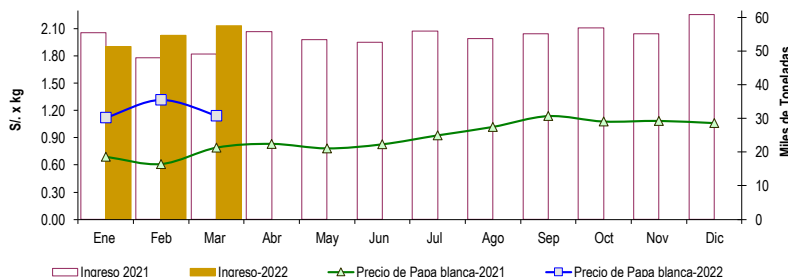
PRINCIPALES REGIONES QUE ABASTECEN DE PAPA A LIMA METROPOLITANA Período: Marzo 2021 - Marzo 2022 (t) 2/



2/ El año 2022 esta actualizado al día 28 de Marzo

INGRESOS Y PRECIOS MENSUALES DE PAPA EN EL GRAN MERCADO MAYORISTA DE LIMA: 2021 -2022

	Ingreso Total (t)			Precio de Papa Blanca (\$/. por kg)		
	2021	2022	Var	2021	2022	Var.
Enero	55,419	51,397	-7.3%	0.69	1.12	62.3%
Febrero	48,047	54,703	13.9%	0.61	1.32	115.7%
Marzo 3/	49,114	57,544	17.2%	0.79	1.14	44.6%
Abril	55,689			0.83		
Mayo	53,363			0.78		
Junio	52,523			0.83		
Julio	55,853			0.93		
Agosto	53,776			1.02		
Setiembre	55,115			1.14		
Octubre	56,929			1.08		
Noviembre	55,155			1.09		
Diciembre	60,841			1.06		



3/ En Marzo del 2021 y 2022 está actualizado al día 28

Nota

La información de abastecimiento está actualizada al día de hoy.

Fuente: EMMSA

Elaboración : Dirección General de Estadística, Seguimiento y Evaluación de Políticas (DGESEP)