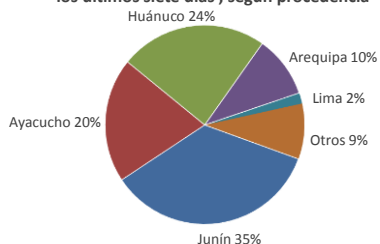




Lima, martes 29 de marzo del 2022

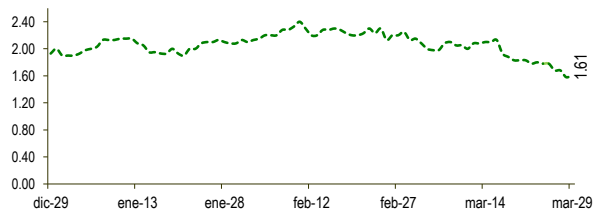
Oferta de Papa en el Gran Mercado Mayorista de Lima los últimos siete días, según procedencia



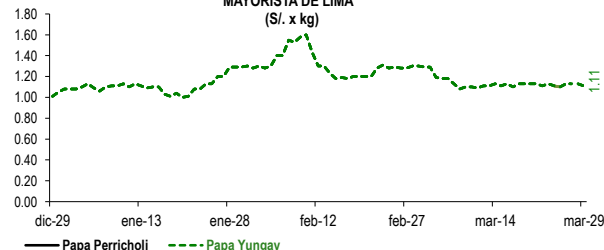
LIMA METROPOLITANA: PRECIOS DE PAPA SEGÚN VARIEDAD

VARIEDAD	Precio Promedio (Ult. 7 días)	PRECIO (\$/. x Kg.)		
		lun-28	mar-29	Variación
Perricholi				
Yungay	1.12	1.13	1.11	-1.8%
Canchan	1.27	1.18	1.16	-1.7%
Unica	1.67	1.63	1.65	1.2%
Huamantanga	1.51	1.50	1.48	-1.3%
Tumbay (amarilla)	1.73	1.58	1.61	1.9%
Peruanita	1.41	1.28	1.30	1.6%
Huayro	1.28	1.38	1.33	-3.6%

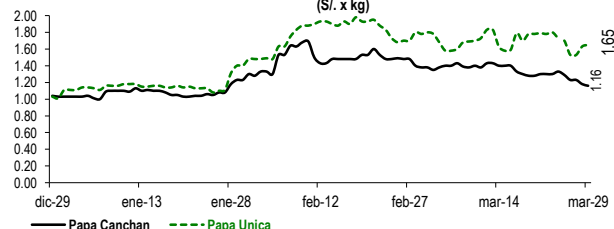
PRECIOS DE PAPA AMARILLA EN EL GRAN MERCADO MAYORISTA DE LIMA (\$/. x kg)



PRECIOS DE PAPA PERRICHOLI Y YUNGAY EN EL GRAN MERCADO MAYORISTA DE LIMA (\$/. x kg)



PRECIOS DE PAPA CANCHAN Y UNICA EN EL GRAN MERCADO MAYORISTA DE LIMA (\$/. x kg)

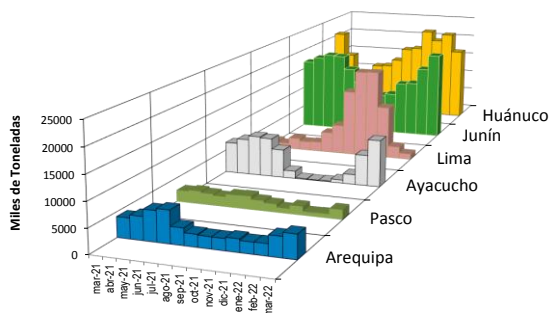
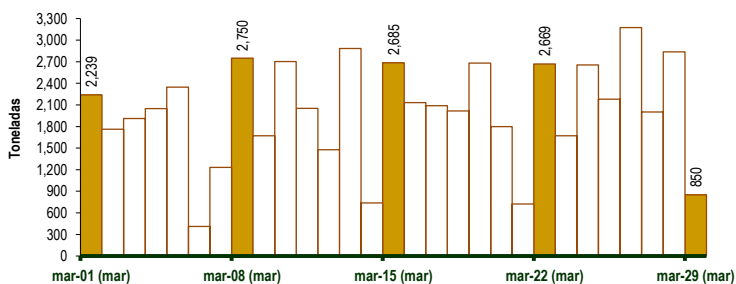


GRAN MERCADO MAYORISTA DE LIMA : ABASTECIMIENTO DE PAPA SEGÚN PROCEDENCIA (t)

	mar mar-22	mar mié-23	mar jue-24	mar vie-25	mar sáb-26	mar dom-27	mar lun-28	mar mar-29
Lima	43	24	68	53	27	58	26	22
Arequipa	114	213	408	171	210	160	444	52
Apurímac	45	16	109	101	22	30	83	
Huánuco	771	330	557	506	563	733	651	201
Junín	834	817	938	533	1,237	785	893	181
Pasco	163	30	69	83	91	21	265	58
Ayacucho	604	221	605	567	839	224	416	150
Otros	95	20	12	158	107	0	112	103
TOTAL	2,669	1,671	2,657	2,180	3,175	2,003	2,837	850

... Sin información

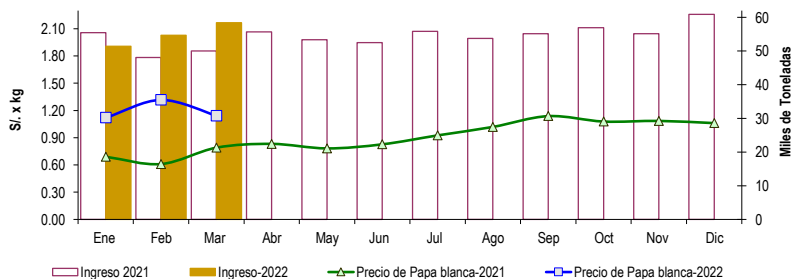
INGRESO DE PAPA DURANTE LAS ÚLTIMAS CUATRO SEMANAS AL GRAN MERCADO MAYORISTA DE LIMA (t)



2/ El año 2022 esta actualizado al día 29 de Marzo

INGRESOS Y PRECIOS MENSUALES DE PAPA EN EL GRAN MERCADO MAYORISTA DE LIMA: 2021 -2022

	Ingreso Total (t)			Precio de Papa Blanca (\$/. por kg)		
	2021	2022	Var	2021	2022	Var.
Enero	55,419	51,397	-7.3%	0.69	1.12	62.3%
Febrero	48,047	54,703	13.9%	0.61	1.32	115.7%
Marzo 3/	49,999	58,394	16.8%	0.79	1.14	44.4%
Abril	55,689			0.83		
Mayo	53,363			0.78		
Junio	52,523			0.83		
Julio	55,853			0.93		
Agosto	53,776			1.02		
Setiembre	55,115			1.14		
Octubre	56,929			1.08		
Noviembre	55,155			1.09		
Diciembre	60,841			1.06		



3/ En Marzo del 2021 y 2022 está actualizado al día 29

Nota

La información de abastecimiento está actualizada al día de hoy.

Fuente: EMMSA

Elaboración : Dirección General de Estadística, Seguimiento y Evaluación de Políticas (DGESEP)