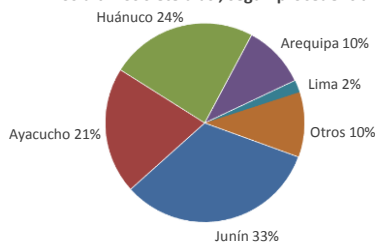


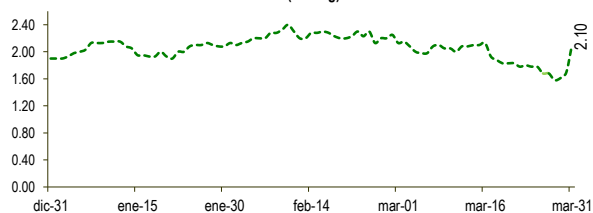


Lima, jueves 31 de marzo del 2022

Oferta de Papa en el Gran Mercado Mayorista de Lima los últimos siete días, según procedencia



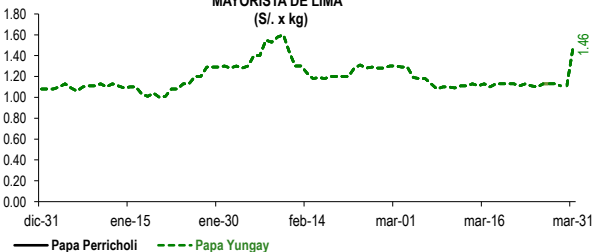
PRECIOS DE PAPA AMARILLA EN EL GRAN MERCADO MAYORISTA DE LIMA (S/. x kg)



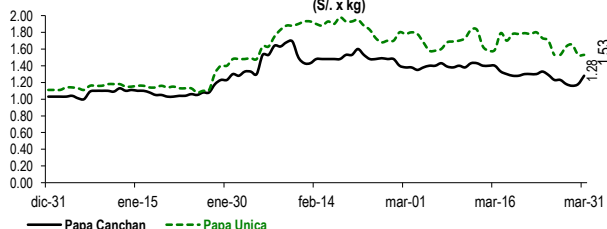
LIMA METROPOLITANA: PRECIOS DE PAPA SEGÚN VARIEDAD

Papa	Precio Promedio (Ult. 7 días)	PRECIO (S/. x Kg.)		
		mié-30	jue-31	Variación
Perricholi				
Yungay	1.12	1.11	1.46	31.5%
Canchan	1.23	1.18	1.28	8.5%
Unica	1.61	1.53	1.53	0.0%
Huamantanga	1.47	1.40	1.40	0.0%
Tumbay (amarilla)	1.69	1.69	2.10	24.3%
Peruanita	1.37	1.38	1.33	-3.6%
Huayro	1.29	1.30	1.28	-1.5%

PRECIOS DE PAPA PERRICHOLI Y YUNGAY EN EL GRAN MERCADO MAYORISTA DE LIMA (S/. x kg)



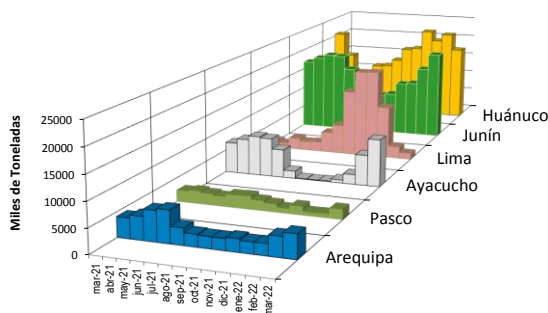
PRECIOS DE PAPA CANCHAN Y UNICA EN EL GRAN MERCADO MAYORISTA DE LIMA (S/. x kg)



GRAN MERCADO MAYORISTA DE LIMA : ABASTECIMIENTO DE PAPA SEGÚN PROCEDENCIA (t)

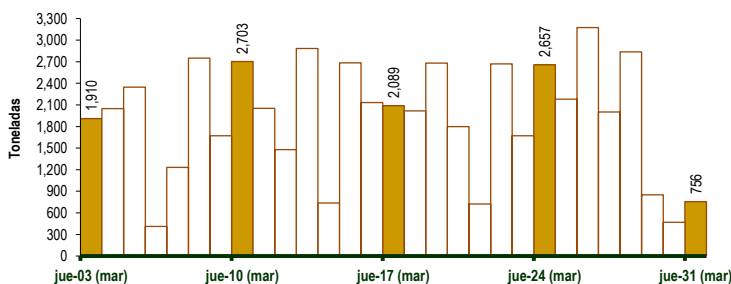
	mar jue-24	mar vie-25	mar sáb-26	mar dom-27	mar lun-28	mar mar-29	mar mié-30	mar jue-31
Lima	68	53	27	58	26	22	29	60
Arequipa	408	171	210	160	444	52		26
Apurímac	109	101	22	30	83	19		
Huánuco	557	506	563	733	651	201	171	407
Junín	938	533	1,237	785	893	181	80	178
Pasco	69	83	91	21	265	58	40	41
Ayacucho	605	567	839	224	416	150	117	32
Otros	12	158	107	0	112	103	13	12
TOTAL	2,657	2,180	3,175	2,003	2,837	850	469	756

PRINCIPALES REGIONES QUE ABASTECEN DE PAPA A LIMA METROPOLITANA Período: Marzo 2021 - Marzo 2022 (t) 2/



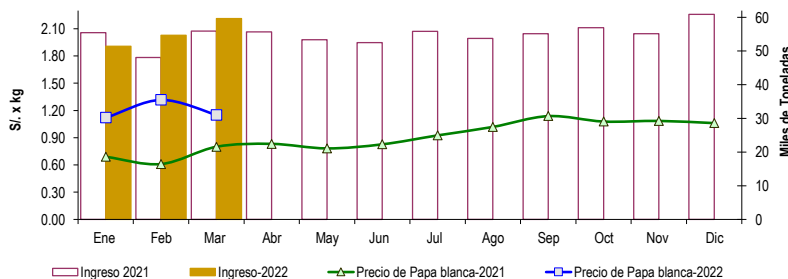
2/ El año 2022 esta actualizado al día 31 de Marzo

INGRESO DE PAPA DURANTE LAS ÚLTIMAS CUATRO SEMANAS AL GRAN MERCADO MAYORISTA DE LIMA (t)



INGRESOS Y PRECIOS MENSUALES DE PAPA EN EL GRAN MERCADO MAYORISTA DE LIMA: 2021 -2022

	Ingreso Total (t)			Precio de Papa Blanca (S/. por kg)		
	2021	2022	Var	2021	2022	Var.
Enero	55,419	51,397	-7.3%	0.69	1.12	62.3%
Febrero	48,047	54,703	13.9%	0.61	1.32	115.7%
Marzo 3/	55,879	59,619	6.7%	0.80	1.15	43.8%
Abril	55,689			0.83		
Mayo	53,363			0.78		
Junio	52,523			0.83		
Julio	55,853			0.93		
Agosto	53,776			1.02		
Setiembre	55,115			1.14		
Octubre	56,929			1.08		
Noviembre	55,155			1.09		
Diciembre	60,841			1.06		



3/ En Marzo del 2021 y 2022 está actualizado al día 31

Nota

La información de abastecimiento está actualizada al día de hoy.

Fuente: EMMSA

Elaboración : Dirección General de Estadística, Seguimiento y Evaluación de Políticas (DGESEP)