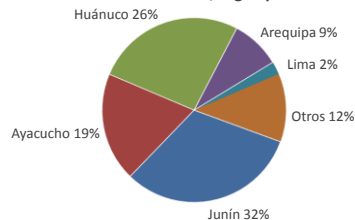


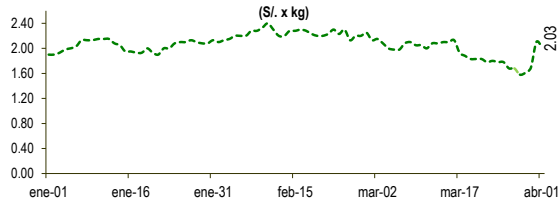


Lima, viernes 01 de abril del 2022

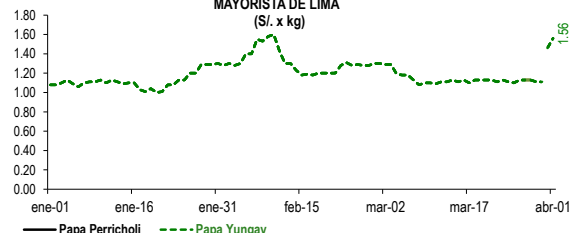
Oferta de Papa en el Gran Mercado Mayorista de Lima los últimos siete días, según procedencia



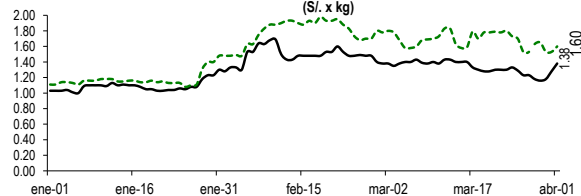
PRECIOS DE PAPA AMARILLA EN EL GRAN MERCADO MAYORISTA DE LIMA (S/. x kg)



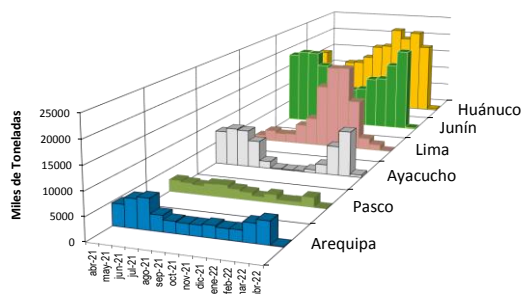
PRECIOS DE PAPA PERRICHOLI Y YUNGAY EN EL GRAN MERCADO MAYORISTA DE LIMA (S/. x kg)



PRECIOS DE PAPA CANCHAN Y UNICA EN EL GRAN MERCADO MAYORISTA DE LIMA (S/. x kg)



PRINCIPALES REGIONES QUE ABASTECEN DE PAPA A LIMA METROPOLITANA Periodo: Abril 2021 - Abril 2022 (t) 2/



2/ El año 2022 esta actualizado al día 01 de Abril

LIMA METROPOLITANA: PRECIOS DE PAPA SEGÚN VARIEDAD

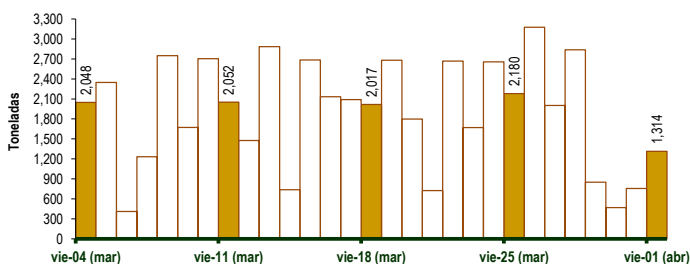
Papa	Precio Promedio (Ult. 7 días)	PRECIO (S/. x Kg.)		
		jue-31	vie-01	Variación
Perricholi	1.17	1.46	1.56	6.8%
Yungay	1.22	1.28	1.38	7.8%
Canchan	1.59	1.53	1.60	4.6%
Unica	1.45	1.40	1.63	16.4%
Huamantanga	1.73	2.10	2.03	-3.3%
Tumbay (amarilla)	1.35	1.33	1.53	15.0%
Peruanita	1.29	1.28	1.40	9.4%

GRAN MERCADO MAYORISTA DE LIMA : ABASTECIMIENTO DE PAPA SEGÚN PROCEDENCIA (t)

	mar vie-25	mar sáb-26	mar dom-27	mar lun-28	mar mar-29	mar mié-30	mar jue-31	abr vie-01
Lima	53	27	58	26	22	29	60	24
Arequipa	171	210	160	444	52		26	49
Apurimac	109	101	22	30	83	19		
Huánuco	506	563	733	651	201	171	407	376
Junín	533	1,237	785	893	181	80	178	281
Pasco	83	91	21	265	58	40	41	25
Ayacucho	567	839	224	416	150	117	32	559
Otros	158	107	0	112	103	13	12	0
TOTAL	2,180	3,175	2,003	2,837	850	469	756	1,314

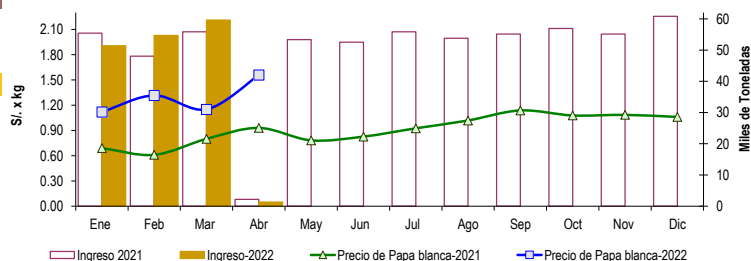
... Sin información

INGRESO DE PAPA DURANTE LAS ÚLTIMAS CUATRO SEMANAS AL GRAN MERCADO MAYORISTA DE LIMA (t)



INGRESOS Y PRECIOS MENSUALES DE PAPA EN EL GRAN MERCADO MAYORISTA DE LIMA: 2021 -2022

	Ingreso Total (t)			Precio de Papa Blanca (S/. por kg)		
	2021	2022	Var.	2021	2022	Var.
Enero	55,419	51,397	-7.3%	0.69	1.12	62.3%
Febrero	48,047	54,703	13.9%	0.61	1.32	115.7%
Marzo	55,879	59,619	6.7%	0.80	1.15	43.8%
Abril 3/	2,179	1,314	-39.7%	0.93	1.56	67.7%
Mayo	53,363			0.78		
Junio	52,523			0.83		
Julio	55,853			0.93		
Agosto	53,776			1.02		
Setiembre	55,115			1.14		
Octubre	56,929			1.08		
Noviembre	55,155			1.09		
Diciembre	60,841			1.06		



3/ En Abril del 2021 y 2022 está actualizado al día 01

Nota

La información de abastecimiento está actualizada al día de hoy.

Fuente: EMMSA

Elaboración : Dirección General de Estadística, Seguimiento y Evaluación de Políticas (DGESEP)