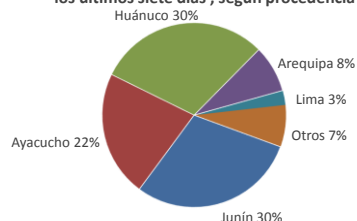




Lima, miércoles 06 de abril del 2022

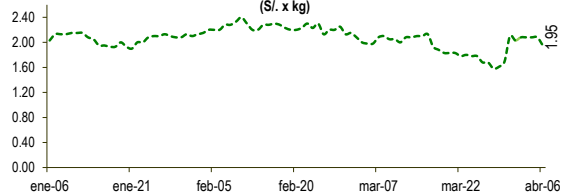
Oferta de Papa en el Gran Mercado Mayorista de Lima los últimos siete días, según procedencia



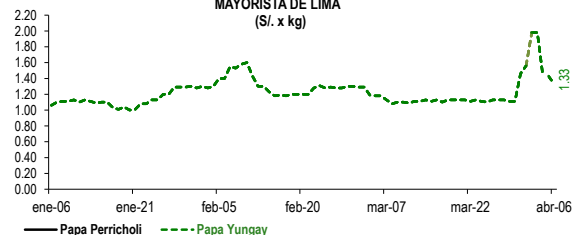
LIMA METROPOLITANA: PRECIOS DE PAPA SEGÚN VARIEDAD

VARIEDAD	Precio Promedio (Ult. 7 días)	PRECIO (S/. x Kg.)		
		mar-05	mié-06	Variación
Perricholi				
Yungay	1.56	1.43	1.33	-7.0%
Canchan	1.39	1.43	1.43	0.0%
Unica	1.79	1.93	2.08	7.8%
Huamantanga	1.76	2.13	2.00	-6.1%
Tumbay (amarilla)	2.02	2.08	1.95	-6.3%
Peruanita	1.68	1.88	1.88	0.0%
Huayro	1.46	1.73	1.65	-4.6%

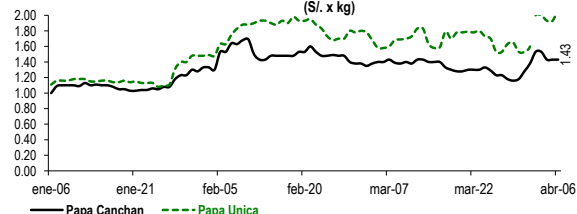
PRECIOS DE PAPA AMARILLA EN EL GRAN MERCADO MAYORISTA DE LIMA (S/. x kg)



PRECIOS DE PAPA PERRICHOLI Y YUNGAY EN EL GRAN MERCADO MAYORISTA DE LIMA (S/. x kg)



PRECIOS DE PAPA CANCHAN Y UNICA EN EL GRAN MERCADO MAYORISTA DE LIMA (S/. x kg)

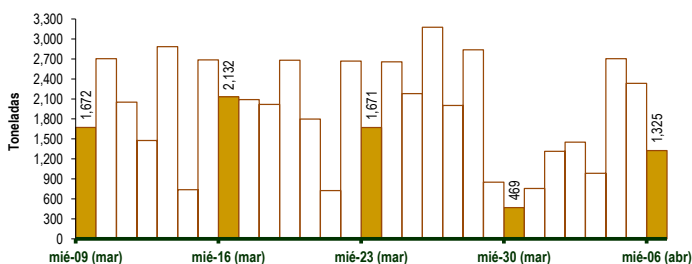


GRAN MERCADO MAYORISTA DE LIMA : ABASTECIMIENTO DE PAPA SEGÚN PROCEDENCIA (t)

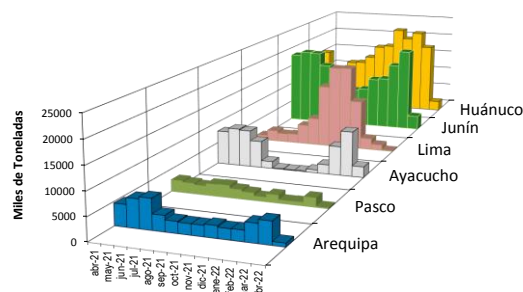
	mar mié-30	mar jue-31	abr vie-01	abr sáb-02	abr dom-03	abr lun-04	abr mar-05	abr mié-06
Lima	29	60	24	36	29	35	39	9
Arequipa		26	49	191	173	353	35	
Apurímac	19						84	53
Huánuco	171	407	376	616	467	840	145	53
Junín	80	178	281	286	249	1,236	652	756
Pasco	40	41	25	41	13	66	118	12
Ayacucho	117	32	559	280	53		1,172	427
Otros	13	12	0	0	0	173	89	15
TOTAL	469	756	1,314	1,450	984	2,703	2,334	1,325

... Sin información

INGRESO DE PAPA DURANTE LAS ÚLTIMAS CUATRO SEMANAS AL GRAN MERCADO MAYORISTA DE LIMA (t)



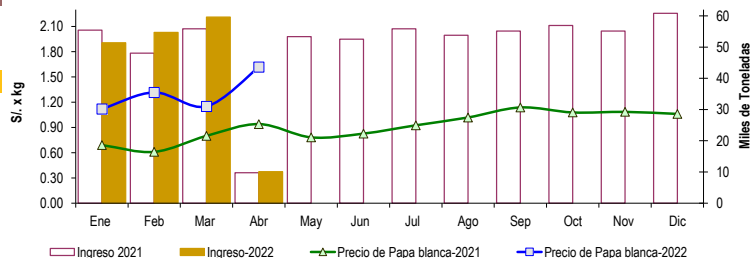
PRINCIPALES REGIONES QUE ABASTECEN DE PAPA A LIMA METROPOLITANA Periodo: Abril 2021 - Abril 2022 (t) 2/



2/ El año 2022 esta actualizado al día 06 de Abril

INGRESOS Y PRECIOS MENSUALES DE PAPA EN EL GRAN MERCADO MAYORISTA DE LIMA: 2021 -2022

	Ingreso Total (t)			Precio de Papa Blanca (S/. por kg)		
	2021	2022	Var.	2021	2022	Var.
Enero	55,419	51,397	-7.3%	0.69	1.12	62.3%
Febrero	48,047	54,703	13.9%	0.61	1.32	115.7%
Marzo	55,879	59,619	6.7%	0.80	1.15	43.8%
Abril 3/	9,774	10,110	3.4%	0.94	1.62	72.2%
Mayo	53,363			0.78		
Junio	52,523			0.83		
Julio	55,853			0.93		
Agosto	53,776			1.02		
Setiembre	55,115			1.14		
Octubre	56,929			1.08		
Noviembre	55,155			1.09		
Diciembre	60,841			1.06		



3/ En Abril del 2021 y 2022 está actualizado al día 06

Nota

La información de abastecimiento está actualizada al día de hoy.

Fuente: EMMSA

Elaboración : Dirección General de Estadística, Seguimiento y Evaluación de Políticas (DGESEP)