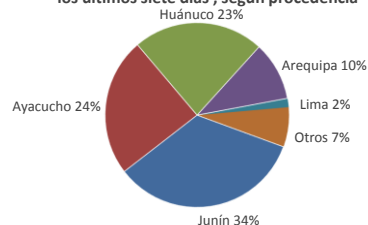




Lima, viernes 08 de abril del 2022

Oferta de Papa en el Gran Mercado Mayorista de Lima los últimos siete días, según procedencia



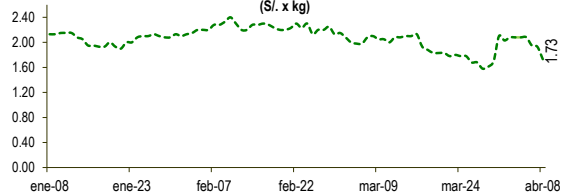
LIMA METROPOLITANA: PRECIOS DE PAPA SEGÚN VARIEDAD

Papa	Precio Promedio (Ult. 7 días)	PRECIO (S/. x Kg.)		
		jue-07	vie-08	Variación

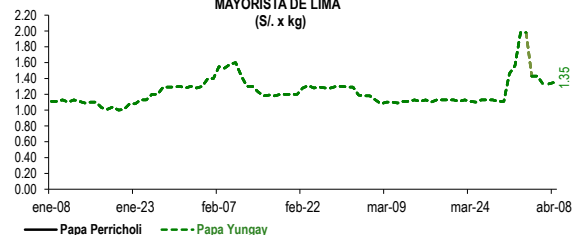
Precios al Mayorista

VARIEDAD	Precio Promedio (Ult. 7 días)	jue-07	vie-08	Variación
Perricholi		1.33	1.35	1.5%
Yungay	1.58	1.33	1.35	1.5%
Canchan	1.44	1.38	1.33	-3.6%
Unica	1.95	2.10	1.85	-11.9%
Huamantanga	1.92	1.90	1.78	-6.3%
Tumbay (amarilla)	2.03	1.93	1.73	-10.4%
Peruanita	1.83	1.85	1.83	-1.1%
Huayro	1.53	1.40	1.33	-5.0%

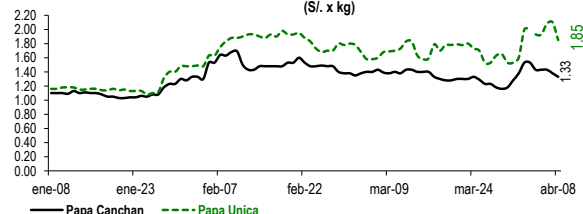
PRECIOS DE PAPA AMARILLA EN EL GRAN MERCADO MAYORISTA DE LIMA (S/. x kg)



PRECIOS DE PAPA PERRICHOLI Y YUNGAY EN EL GRAN MERCADO MAYORISTA DE LIMA (S/. x kg)



PRECIOS DE PAPA CANCHAN Y UNICA EN EL GRAN MERCADO MAYORISTA DE LIMA (S/. x kg)

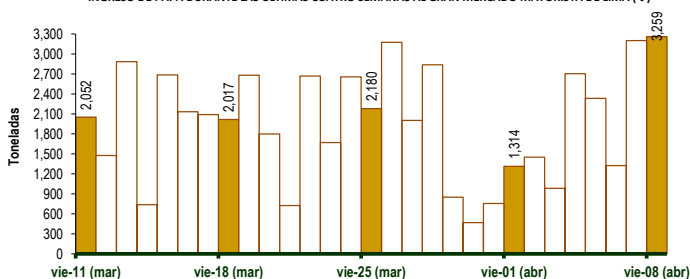


GRAN MERCADO MAYORISTA DE LIMA : ABASTECIMIENTO DE PAPA SEGÚN PROCEDENCIA (t)

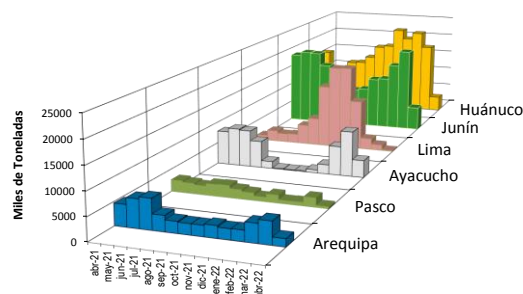
	abr vie-01	abr sáb-02	abr dom-03	abr lun-04	abr mar-05	abr mié-06	abr jue-07	abr vie-08
Lima	24	36	29	35	39	9	33	5
Arequipa	49	191	173	353	35		571	310
Apurimac					84	53	99	74
Huánuco	376	616	467	840	145	53	564	684
Junín	281	286	249	1,236	652	756	1,063	1,223
Pasco	25	41	13	66	118	12	120	117
Ayacucho	559	280	53		1,172	427	736	726
Otros	0	0	0	173	89	15	15	120
TOTAL	1,314	1,450	984	2,703	2,334	1,325	3,201	3,259

... Sin información

INGRESO DE PAPA DURANTE LAS ÚLTIMAS CUATRO SEMANAS AL GRAN MERCADO MAYORISTA DE LIMA (t)



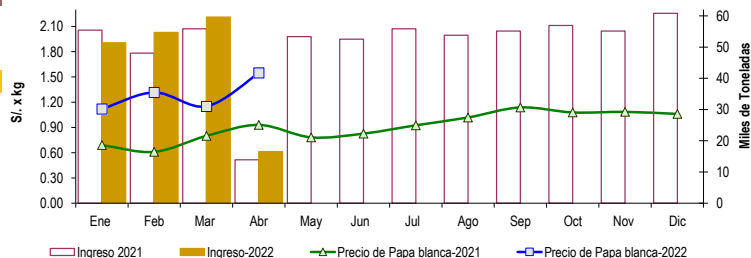
PRINCIPALES REGIONES QUE ABASTECEN DE PAPA A LIMA METROPOLITANA Periodo: Abril 2021 - Abril 2022 (t) 2/



2/ El año 2022 esta actualizado al día 08 de Abril

INGRESOS Y PRECIOS MENSUALES DE PAPA EN EL GRAN MERCADO MAYORISTA DE LIMA: 2021 -2022

	Ingreso Total (t)			Precio de Papa Blanca (S/. por kg)		
	2021	2022	Var.	2021	2022	Var.
Enero	55,419	51,397	-7.3%	0.69	1.12	62.3%
Febrero	48,047	54,703	13.9%	0.61	1.32	115.7%
Marzo	55,879	59,619	6.7%	0.80	1.15	43.8%
Abril 3/	13,901	16,570	19.2%	0.93	1.55	66.5%
Mayo	53,363			0.78		
Junio	52,523			0.83		
Julio	55,853			0.93		
Agosto	53,776			1.02		
Setiembre	55,115			1.14		
Octubre	56,929			1.08		
Noviembre	55,155			1.09		
Diciembre	60,841			1.06		



3/ En Abril del 2021 y 2022 está actualizado al día 08

Nota

La información de abastecimiento está actualizada al día de hoy.

Fuente: EMMSA

Elaboración : Dirección General de Estadística, Seguimiento y Evaluación de Políticas (DGESEP)