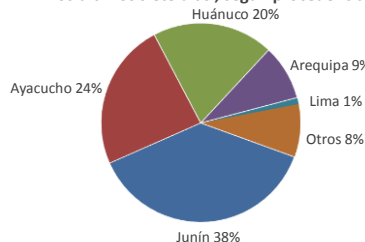




Lima, lunes 11 de abril del 2022

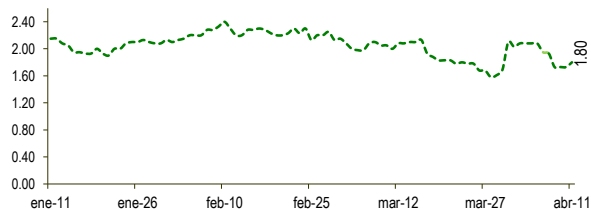
Oferta de Papa en el Gran Mercado Mayorista de Lima los últimos siete días, según procedencia



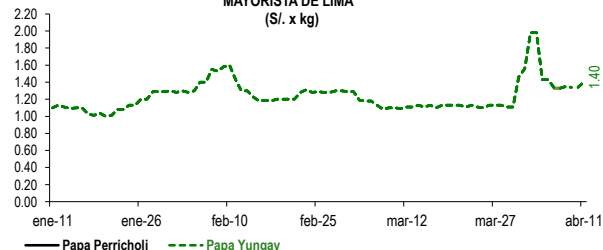
LIMA METROPOLITANA: PRECIOS DE PAPA SEGÚN VARIEDAD

VARIEDAD	Precio Promedio (Ult. 7 días)	PRECIO (\$/. x Kg.)		
		dom-10	lun-11	Variación
Perricholi				
Yungay	1.36	1.34	1.40	4.5%
Canchan	1.37	1.31	1.38	5.3%
Unica	1.93	1.80	1.74	-3.3%
Huamantanga	1.91	1.70	1.76	3.5%
Tumbay (amarilla)	1.89	1.73	1.80	4.0%
Peruanita	1.85	1.83	1.66	-9.3%
Huayro	1.49	1.28	1.40	9.4%

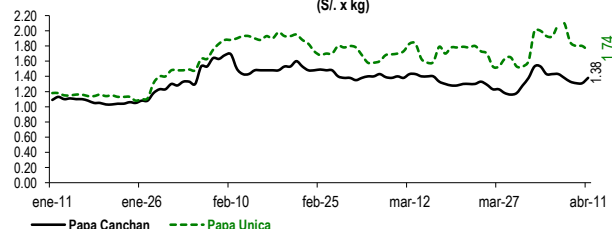
PRECIOS DE PAPA AMARILLA EN EL GRAN MERCADO MAYORISTA DE LIMA (\$/. x kg)



PRECIOS DE PAPA PERRICHOLI Y YUNGAY EN EL GRAN MERCADO MAYORISTA DE LIMA (\$/. x kg)



PRECIOS DE PAPA CANCHAN Y UNICA EN EL GRAN MERCADO MAYORISTA DE LIMA (\$/. x kg)

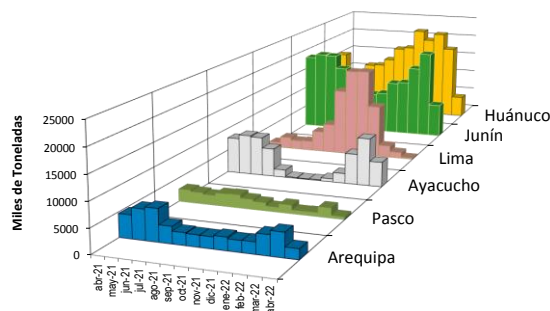
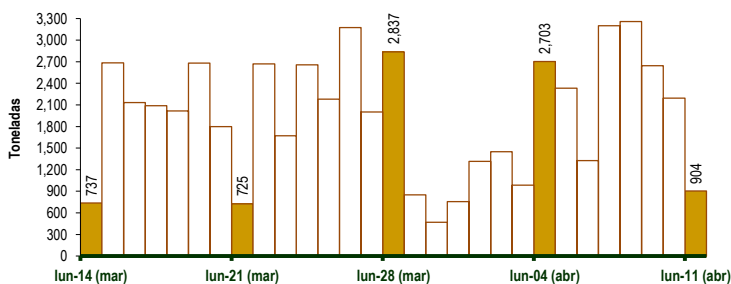


GRAN MERCADO MAYORISTA DE LIMA : ABASTECIMIENTO DE PAPA SEGÚN PROCEDENCIA (t)

	abr lun-04	abr mar-05	abr mié-06	abr jue-07	abr vie-08	abr sáb-09	abr dom-10	abr lun-11
Lima	35	39	9	33	5	25	38	7
Arequipa	353	35	571	310	108	207	91	13
Apurímac	84	53	99	74	91	76	13	13
Huánuco	840	145	564	684	724	465	86	86
Junín	1,236	652	1,063	1,223	963	787	323	323
Pasco	66	118	12	120	117	55	23	10
Ayacucho	1,172	427	736	726	584	576	321	321
Otros	173	89	15	15	120	96	24	53
<b>TOTAL</b>	<b>2,703</b>	<b>2,334</b>	<b>1,325</b>	<b>3,201</b>	<b>3,259</b>	<b>2,646</b>	<b>2,196</b>	<b>904</b>

... Sin información

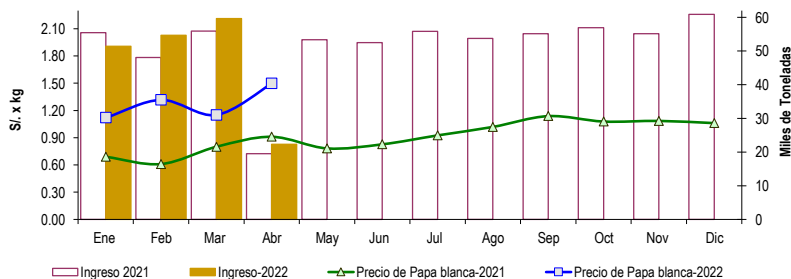
INGRESO DE PAPA DURANTE LAS ÚLTIMAS CUATRO SEMANAS AL GRAN MERCADO MAYORISTA DE LIMA (t)



2/ El año 2022 esta actualizado al día 11 de Abril

INGRESOS Y PRECIOS MENSUALES DE PAPA EN EL GRAN MERCADO MAYORISTA DE LIMA: 2021 -2022

	Ingreso Total (t)			Precio de Papa Blanca (\$/. por kg)		
	2021	2022	Var	2021	2022	Var.
Enero	55,419	51,397	-7.3%	0.69	1.12	62.3%
Febrero	48,047	54,703	13.9%	0.61	1.32	115.7%
Marzo	55,879	59,619	6.7%	0.80	1.15	43.8%
<b>Abril 3/</b>	<b>19,506</b>	<b>22,316</b>	<b>14.4%</b>	<b>0.91</b>	<b>1.50</b>	<b>64.5%</b>
Mayo	53,363			0.78		
Junio	52,523			0.83		
Julio	55,853			0.93		
Agosto	53,776			1.02		
Setiembre	55,115			1.14		
Octubre	56,929			1.08		
Noviembre	55,155			1.09		
Diciembre	60,841			1.06		



3/ En Abril del 2021 y 2022 está actualizado al día 11

Nota

La información de abastecimiento está actualizada al día de hoy.

Fuente: EMMSA

Elaboración : Dirección General de Estadística, Seguimiento y Evaluación de Políticas (DGESEP)