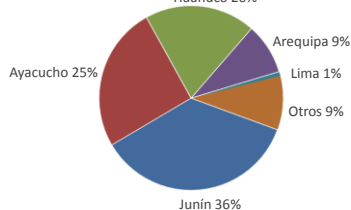




Lima, miércoles 13 de abril del 2022

Oferta de Papa en el Gran Mercado Mayorista de Lima los últimos siete días, según procedencia



LIMA METROPOLITANA: PRECIOS DE PAPA SEGÚN VARIEDAD

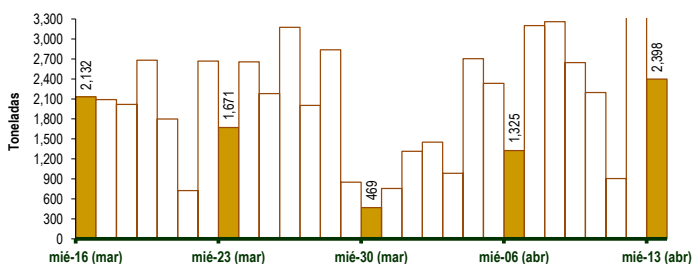
| VARIEDAD | Precio Promedio (Ult. 7 días) | PRECIO (S/. x Kg.) | | |
|-------------------|-------------------------------|--------------------|--------|-----------|
| | | mar-12 | mié-13 | Variación |
| Perricholi | | | | |
| Yungay | 1.35 | 1.39 | 1.34 | -3.6% |
| Canchan | 1.35 | 1.34 | 1.28 | -4.5% |
| Unica | 1.88 | 1.76 | 1.73 | -1.7% |
| Huamantanga | 1.80 | 1.75 | 1.73 | -1.1% |
| Tumbay (amarilla) | 1.80 | 1.73 | 1.73 | 0.0% |
| Peruanita | 1.77 | 1.50 | 1.60 | 6.7% |
| Huayro | 1.40 | 1.45 | 1.44 | -0.7% |

GRAN MERCADO MAYORISTA DE LIMA : ABASTECIMIENTO DE PAPA SEGÚN PROCEDENCIA (t)

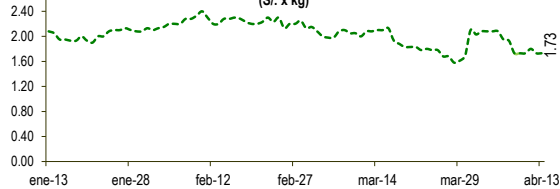
| | abr mié-06 | abr jue-07 | abr vie-08 | abr sáb-09 | abr dom-10 | abr lun-11 | abr mar-12 | abr mié-13 |
|--------------|--------------|--------------|--------------|--------------|--------------|------------|--------------|--------------|
| Lima | 9 | 33 | 5 | 25 | 38 | 7 | 8 | |
| Arequipa | | 571 | 310 | 108 | 207 | 91 | 229 | 350 |
| Apurímac | 53 | 99 | 74 | 91 | 76 | 13 | 198 | 100 |
| Huánuco | 53 | 564 | 684 | 724 | 465 | 86 | 728 | 396 |
| Junín | 756 | 1,063 | 1,223 | 963 | 787 | 323 | 983 | 732 |
| Pasco | 12 | 120 | 117 | 55 | 23 | 10 | 172 | 73 |
| Ayacucho | 427 | 736 | 726 | 584 | 576 | 321 | 933 | 697 |
| Otros | 15 | 15 | 120 | 96 | 24 | 53 | 165 | 50 |
| TOTAL | 1,325 | 3,201 | 3,259 | 2,646 | 2,196 | 904 | 3,416 | 2,398 |

... Sin información

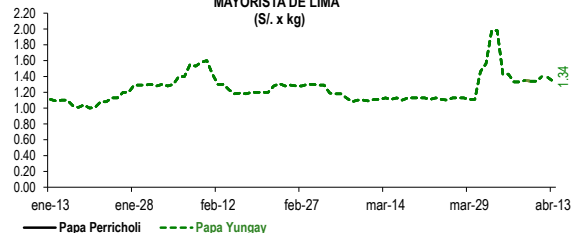
INGRESO DE PAPA DURANTE LAS ÚLTIMAS CUATRO SEMANAS AL GRAN MERCADO MAYORISTA DE LIMA (t)



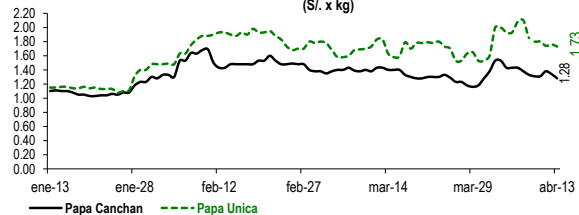
PRECIOS DE PAPA AMARILLA EN EL GRAN MERCADO MAYORISTA DE LIMA (S/. x kg)



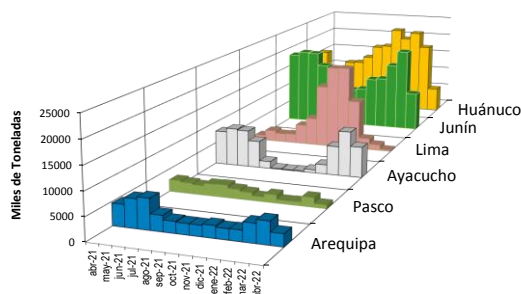
PRECIOS DE PAPA PERRICHOLI Y YUNGAY EN EL GRAN MERCADO MAYORISTA DE LIMA (S/. x kg)



PRECIOS DE PAPA CANCHAN Y UNICA EN EL GRAN MERCADO MAYORISTA DE LIMA (S/. x kg)



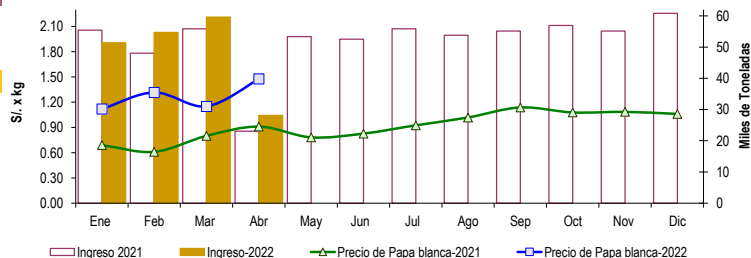
PRINCIPALES REGIONES QUE ABASTECEN DE PAPA A LIMA METROPOLITANA Periodo: Abril 2021 - Abril 2022 (t) 2/



2/ El año 2022 esta actualizado al día 13 de Abril

INGRESOS Y PRECIOS MENSUALES DE PAPA EN EL GRAN MERCADO MAYORISTA DE LIMA: 2021 -2022

| | Ingreso Total (t) | | | Precio de Papa Blanca (S/. por kg) | | |
|-----------------|-------------------|---------------|--------------|------------------------------------|-------------|--------------|
| | 2021 | 2022 | Var. | 2021 | 2022 | Var. |
| Enero | 55,419 | 51,397 | -7.3% | 0.69 | 1.12 | 62.3% |
| Febrero | 48,047 | 54,703 | 13.9% | 0.61 | 1.32 | 115.7% |
| Marzo | 55,879 | 59,619 | 6.7% | 0.80 | 1.15 | 43.8% |
| Abril 3/ | 23,060 | 28,130 | 22.0% | 0.91 | 1.48 | 62.3% |
| Mayo | 53,363 | | | 0.78 | | |
| Junio | 52,523 | | | 0.83 | | |
| Julio | 55,853 | | | 0.93 | | |
| Agosto | 53,776 | | | 1.02 | | |
| Setiembre | 55,115 | | | 1.14 | | |
| Octubre | 56,929 | | | 1.08 | | |
| Noviembre | 55,155 | | | 1.09 | | |
| Diciembre | 60,841 | | | 1.06 | | |



3/ En Abril del 2021 y 2022 está actualizado al día 13

Nota

La información de abastecimiento está actualizada al día de hoy.

Fuente: EMMSA

Elaboración : Dirección General de Estadística, Seguimiento y Evaluación de Políticas (DGESEP)