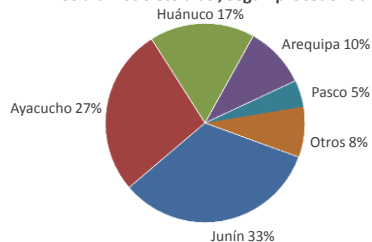




Lima, lunes 18 de abril del 2022

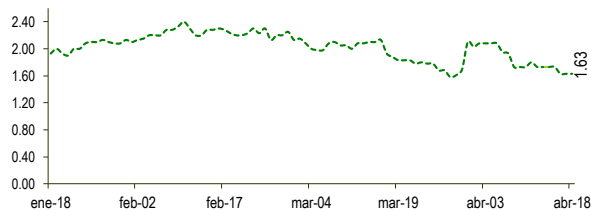
Oferta de Papa en el Gran Mercado Mayorista de Lima los últimos siete días, según procedencia



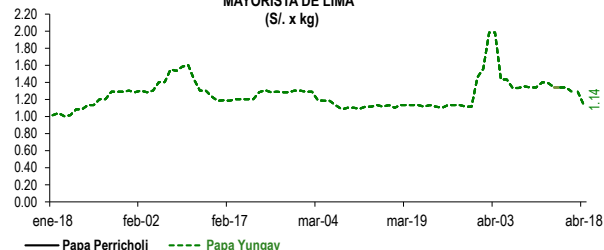
LIMA METROPOLITANA: PRECIOS DE PAPA SEGÚN VARIEDAD

VARIEDAD	Precio Promedio (Ult. 7 días)	PRECIO (\$/. x Kg.)		
		dom-17	lun-18	Variación
Perricholi				
Yungay	1.34	1.29	1.14	-11.6%
Canchan	1.28	1.20	1.23	2.5%
Unica	1.72	1.68	1.68	0.0%
Huamantanga	1.72	1.66	1.70	2.4%
Tumbay (amarilla)	1.71	1.63	1.63	0.0%
Peruanita	1.55	1.44	1.48	2.8%
Huayro	1.42	1.40	1.45	3.6%

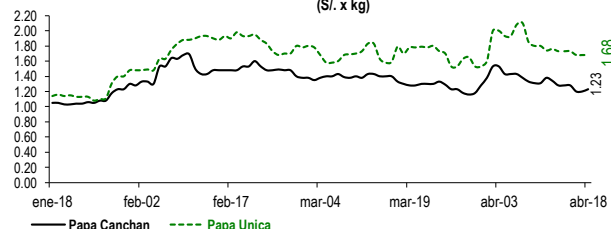
PRECIOS DE PAPA AMARILLA EN EL GRAN MERCADO MAYORISTA DE LIMA (\$/. x kg)



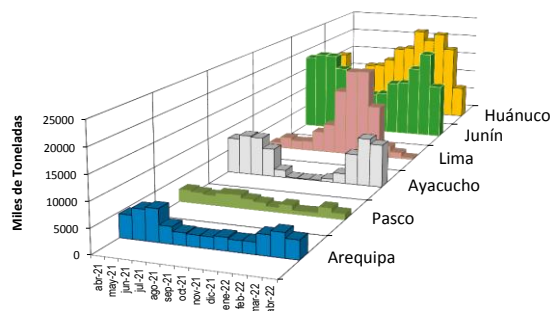
PRECIOS DE PAPA PERRICHOLI Y YUNGAY EN EL GRAN MERCADO MAYORISTA DE LIMA (\$/. x kg)



PRECIOS DE PAPA CANCHAN Y UNICA EN EL GRAN MERCADO MAYORISTA DE LIMA (\$/. x kg)



PRINCIPALES REGIONES QUE ABASTECEN DE PAPA A LIMA METROPOLITANA Periodo: Abril 2021 - Abril 2022 (t) 2/



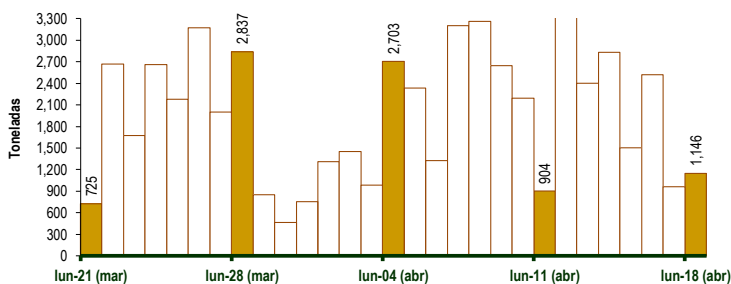
2/ El año 2022 esta actualizado al día 18 de Abril

GRAN MERCADO MAYORISTA DE LIMA : ABASTECIMIENTO DE PAPA SEGÚN PROCEDENCIA (t)

	abr lun-11	abr mar-12	abr mié-13	abr jue-14	abr vie-15	abr sáb-16	abr dom-17	abr lun-18
Lima	7	8		12	22	15	19	1
Arequipa	91	229	350	383	243	154		310
Apurímac	13	198	100	134	34	42	33	96
Huánuco	86	728	396	519	126	452	175	204
Junín	323	983	732	959	499	1,094	239	267
Pasco	10	172	73	145	90	140		10
Ayacucho	321	933	697	598	331	593	480	236
Otros	53	165	50	83	157	27	17	22
TOTAL	904	3,416	2,398	2,833	1,502	2,517	963	1,146

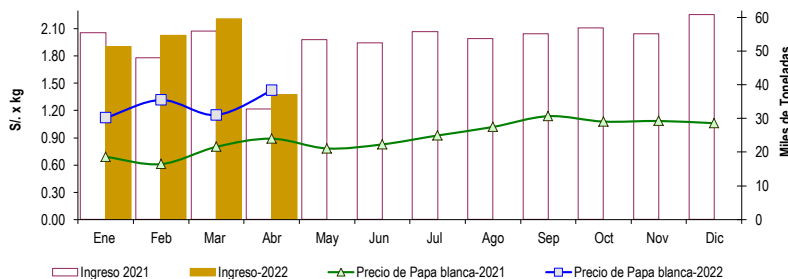
... Sin información

INGRESO DE PAPA DURANTE LAS ÚLTIMAS CUATRO SEMANAS AL GRAN MERCADO MAYORISTA DE LIMA (t)



INGRESOS Y PRECIOS MENSUALES DE PAPA EN EL GRAN MERCADO MAYORISTA DE LIMA: 2021 -2022

	Ingreso Total (t)			Precio de Papa Blanca (\$/. por kg)		
	2021	2022	Var	2021	2022	Var.
Enero	55,419	51,397	-7.3%	0.69	1.12	62.3%
Febrero	48,047	54,703	13.9%	0.61	1.32	115.7%
Marzo	55,879	59,619	6.7%	0.80	1.15	43.8%
Abril 3/	32,792	37,091	13.1%	0.89	1.42	59.8%
Mayo	53,363			0.78		
Junio	52,523			0.83		
Julio	55,853			0.93		
Agosto	53,776			1.02		
Setiembre	55,115			1.14		
Octubre	56,929			1.08		
Noviembre	55,155			1.09		
Diciembre	60,841			1.06		



3/ En Abril del 2021 y 2022 está actualizado al día 18

Nota

La información de abastecimiento está actualizada al día de hoy.

Fuente: EMMSA

Elaboración : Dirección General de Estadística, Seguimiento y Evaluación de Políticas (DGESEP)