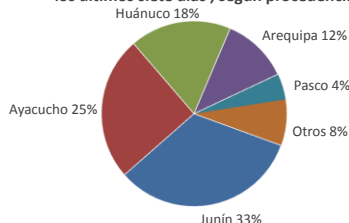




Lima, miércoles 20 de abril del 2022

Oferta de Papa en el Gran Mercado Mayorista de Lima los últimos siete días, según procedencia



LIMA METROPOLITANA: PRECIOS DE PAPA SEGÚN VARIEDAD

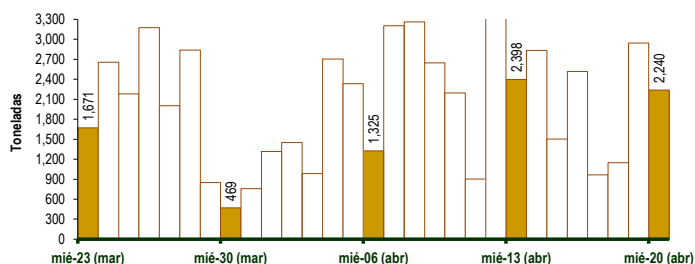
PAPA	Precio Promedio (Ult. 7 días)	PRECIO (S/. x Kg.)		
		mar-19	mié-20	Variación
<b>Precios al Mayorista</b>				
<b>VARIEDAD</b>				
Perricholi	1.28	1.19	1.13	-5.0%
Yungay	1.25	1.30	1.23	-5.4%
Canchan	1.68	1.53	1.60	4.6%
Unica	1.70	1.70	1.63	-4.1%
Huamantanga	1.67	1.63	1.70	4.3%
Tumbay (amarilla)	1.52	1.48	1.35	-8.8%
Peruanita	1.43	1.43	1.43	0.0%

GRAN MERCADO MAYORISTA DE LIMA : ABASTECIMIENTO DE PAPA SEGÚN PROCEDENCIA

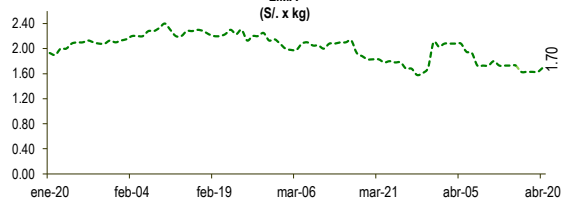
	ABRIL							abr mié-20
	abr mié-13	abr jue-14	abr vie-15	abr sáb-16	abr dom-17	abr lun-18	abr mar-19	
Lima		12	22	15	19	1	7	8
Arequipa	350	383	243	154		310	221	238
Apurímac	100	134	34	42	33	96	53	46
Huánuco	396	519	126	452	175	204	661	377
Junín	732	959	499	1,094	239	267	925	823
Pasco	73	145	90	140		10	188	45
Ayacucho	697	598	331	593	480	236	662	687
Otros	50	83	157	27	17	22	225	16
<b>TOTAL</b>	<b>2,398</b>	<b>2,833</b>	<b>1,502</b>	<b>2,517</b>	<b>963</b>	<b>1,146</b>	<b>2,942</b>	<b>2,240</b>

... Sin información

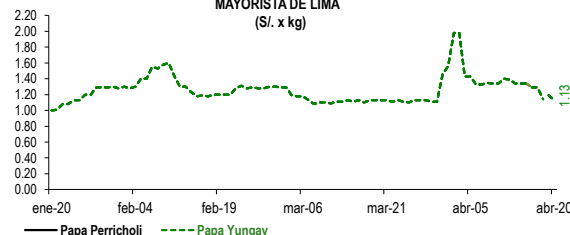
INGRESO DE PAPA DURANTE LAS ÚLTIMAS CUATRO SEMANAS AL GRAN MERCADO MAYORISTA DE LIMA (t)



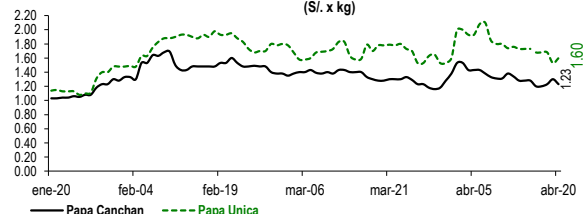
PRECIOS DE PAPA AMARILLA EN EL GRAN MERCADO MAYORISTA DE LIMA (S/. x kg)



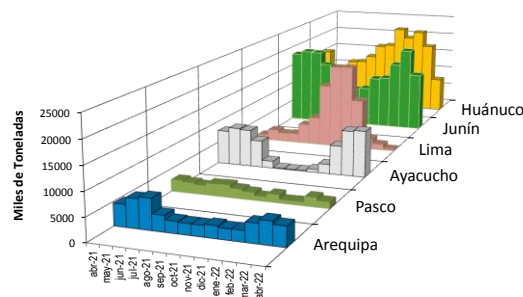
PRECIOS DE PAPA PERRICHOLI Y YUNGAY EN EL GRAN MERCADO MAYORISTA DE LIMA (S/. x kg)



PRECIOS DE PAPA CANCHAN Y UNICA EN EL GRAN MERCADO MAYORISTA DE LIMA (S/. x kg)



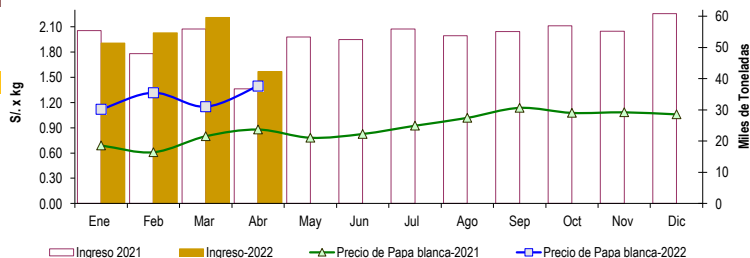
PRINCIPALES REGIONES QUE ABASTECEN DE PAPA A LIMA METROPOLITANA Periodo: Abril 2021 - Abril 2022 (t) 2/



2/ El año 2022 esta actualizado al día 20 de Abril

INGRESOS Y PRECIOS MENSUALES DE PAPA EN EL GRAN MERCADO MAYORISTA DE LIMA: 2021 -2022

	Ingreso Total (t)			Precio de Papa Blanca (S/. por kg)		
	2021	2022	Var	2021	2022	Var.
Enero	55,419	51,397	-7.3%	0.69	1.12	62.3%
Febrero	48,047	54,703	13.9%	0.61	1.32	115.7%
Marzo	55,879	59,619	6.7%	0.80	1.15	43.8%
<b>Abril 3/</b>	<b>36,759</b>	<b>42,273</b>	<b>15.0%</b>	<b>0.88</b>	<b>1.40</b>	<b>58.6%</b>
Mayo	53,363			0.78		
Junio	52,523			0.83		
Julio	55,853			0.93		
Agosto	53,776			1.02		
Setiembre	55,115			1.14		
Octubre	56,929			1.08		
Noviembre	55,155			1.09		
Diciembre	60,841			1.06		



3/ En Abril del 2021 y 2022 está actualizado al día 20

Nota

La información de abastecimiento está actualizada al día de hoy.

Fuente: EMMISA

Elaboración : Dirección General de Estadística, Seguimiento y Evaluación de Políticas (DGESEP)