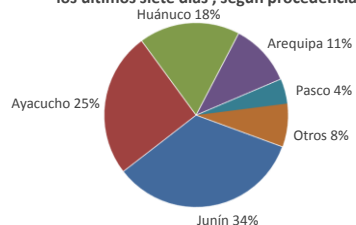




Lima, jueves 21 de abril del 2022

Oferta de Papa en el Gran Mercado Mayorista de Lima los últimos siete días, según procedencia



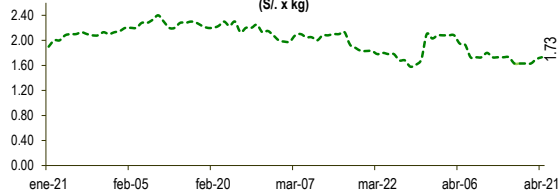
LIMA METROPOLITANA: PRECIOS DE PAPA SEGÚN VARIEDAD

Papa	Precio Promedio (Ult. 7 días)	PRECIO (S/. x Kg.)		
		mié-20	jue-21	Variación

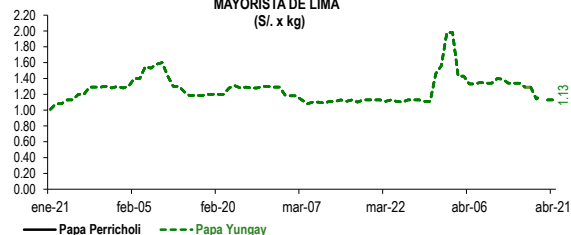
Precios al Mayorista

VARIEDAD	Precio Promedio (Ult. 7 días)	mié-20	jue-21	Variación
Perricholi	1.25	1.13	1.13	0.0%
Yungay	1.25	1.23	1.20	-2.4%
Canchan	1.66	1.60	1.63	1.9%
Unica	1.69	1.63	1.61	-1.2%
Huamantanga	1.67	1.70	1.73	1.8%
Tumbay (amarilla)	1.48	1.35	1.38	2.2%
Peruanita	1.43	1.43	1.41	-1.4%

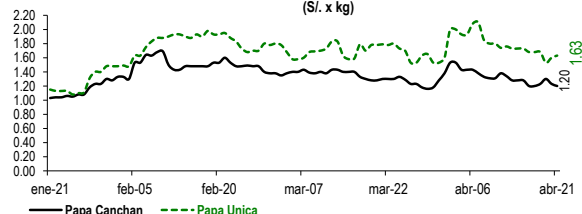
PRECIOS DE PAPA AMARILLA EN EL GRAN MERCADO MAYORISTA DE LIMA (S/. x kg)



PRECIOS DE PAPA PERRICHOLI Y YUNGAY EN EL GRAN MERCADO MAYORISTA DE LIMA (S/. x kg)



PRECIOS DE PAPA CANCHAN Y UNICA EN EL GRAN MERCADO MAYORISTA DE LIMA (S/. x kg)

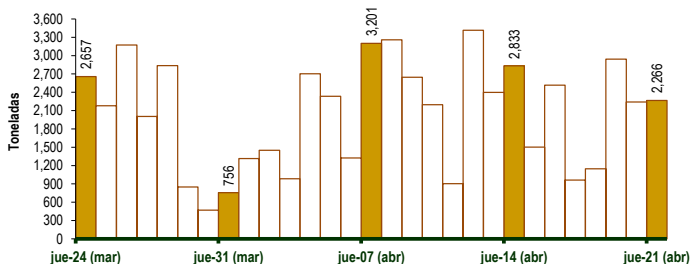


GRAN MERCADO MAYORISTA DE LIMA : ABASTECIMIENTO DE PAPA SEGÚN PROCEDENCIA (t)

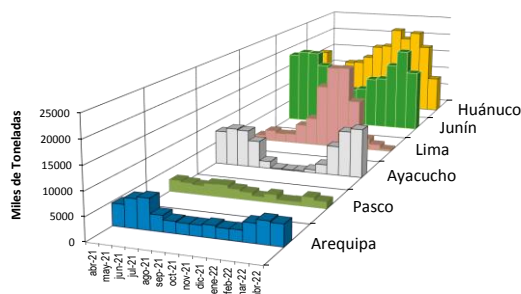
	abr jue-14	abr vie-15	abr sáb-16	abr dom-17	abr lun-18	abr mar-19	abr mié-20	abr jue-21
Lima	12	22	15	19	1	7	8	29
Arequipa	383	243	154	310	221	238	354	
Apurímac	134	34	42	33	96	53	46	89
Huánuco	519	126	452	175	204	661	377	445
Junín	959	499	1,094	239	267	925	823	787
Pasco	145	90	140	10	188	45	46	
Ayacucho	598	331	593	480	236	662	687	506
Otros	83	157	27	17	22	225	16	10
TOTAL	2,833	1,502	2,517	963	1,146	2,942	2,240	2,266

... Sin información

INGRESO DE PAPA DURANTE LAS ÚLTIMAS CUATRO SEMANAS AL GRAN MERCADO MAYORISTA DE LIMA (t)



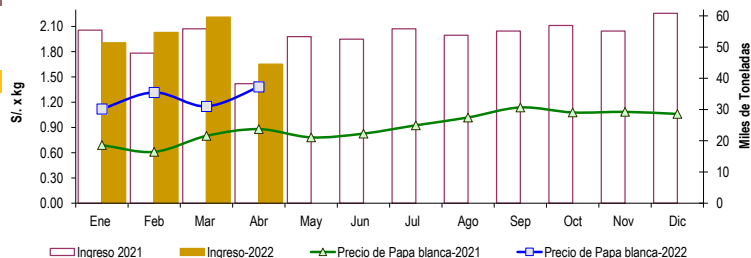
PRINCIPALES REGIONES QUE ABASTECEN DE PAPA A LIMA METROPOLITANA Periodo: Abril 2021 - Abril 2022 (t) 2/



2/ El año 2022 esta actualizado al día 21 de Abril

INGRESOS Y PRECIOS MENSUALES DE PAPA EN EL GRAN MERCADO MAYORISTA DE LIMA: 2021 -2022

	Ingreso Total (t)			Precio de Papa Blanca (S/. por kg)		
	2021	2022	Var.	2021	2022	Var.
Enero	55,419	51,397	-7.3%	0.69	1.12	62.3%
Febrero	48,047	54,703	13.9%	0.61	1.32	115.7%
Marzo	55,879	59,619	6.7%	0.80	1.15	43.8%
Abril 3/	38,275	44,539	16.4%	0.88	1.38	57.2%
Mayo	53,363			0.78		
Junio	52,523			0.83		
Julio	55,853			0.93		
Agosto	53,776			1.02		
Setiembre	55,115			1.14		
Octubre	56,929			1.08		
Noviembre	55,155			1.09		
Diciembre	60,841			1.06		



3/ En Abril del 2021 y 2022 está actualizado al día 21

Nota

La información de abastecimiento está actualizada al día de hoy.

Fuente: EMMSA

Elaboración : Dirección General de Estadística, Seguimiento y Evaluación de Políticas (DGESEP)