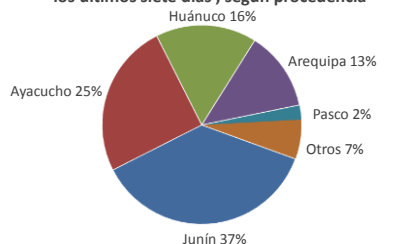




Lima, miércoles 27 de abril del 2022

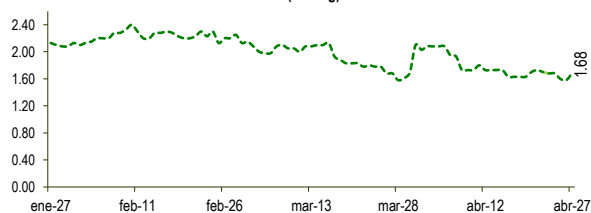
Oferta de Papa en el Gran Mercado Mayorista de Lima los últimos siete días, según procedencia



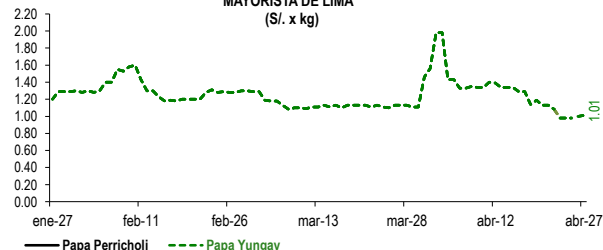
LIMA METROPOLITANA: PRECIOS DE PAPA SEGÚN VARIEDAD

VARIEDAD	Precio Promedio (Ult. 7 días)	PRECIO (\$/. x Kg.)		
		mar-26	mié-27	Variación
Perricholi				
Yungay	1.04	1.00	1.01	1.0%
Canchan	1.16	1.10	1.13	2.7%
Unica	1.46	1.33	1.33	0.0%
Huamantanga	1.49	1.40	1.48	5.7%
Tumbay (amarilla)	1.67	1.58	1.68	6.3%
Peruanita	1.18	1.10	1.13	2.7%
Huayro	1.36	1.26	1.30	3.2%

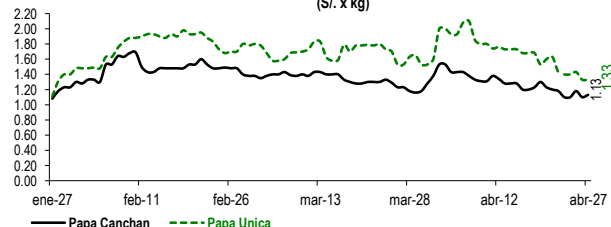
PRECIOS DE PAPA AMARILLA EN EL GRAN MERCADO MAYORISTA DE LIMA (\$/. x kg)



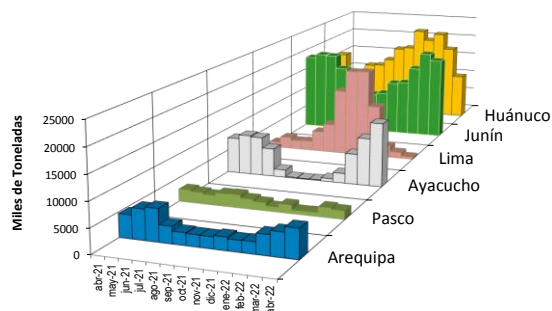
PRECIOS DE PAPA PERRICHOLI Y YUNGAY EN EL GRAN MERCADO MAYORISTA DE LIMA (\$/. x kg)



PRECIOS DE PAPA CANCHAN Y UNICA EN EL GRAN MERCADO MAYORISTA DE LIMA (\$/. x kg)

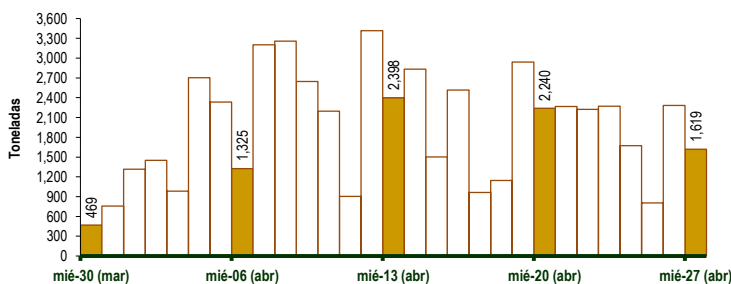


PRINCIPALES REGIONES QUE ABASTECEN DE PAPA A LIMA METROPOLITANA Periodo: Abril 2021 - Abril 2022 (t) 2/



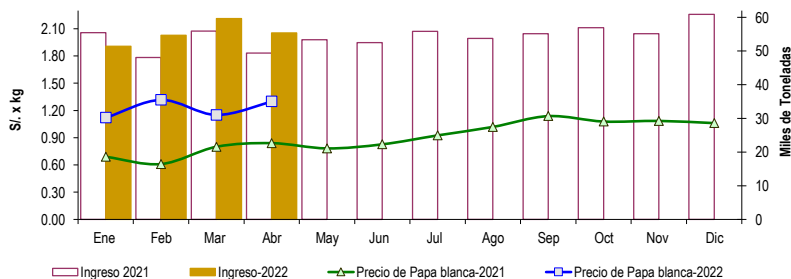
2/ El año 2022 esta actualizado al día 27 de Abril

INGRESO DE PAPA DURANTE LAS ÚLTIMAS CUATRO SEMANAS AL GRAN MERCADO MAYORISTA DE LIMA (t)



INGRESOS Y PRECIOS MENSUALES DE PAPA EN EL GRAN MERCADO MAYORISTA DE LIMA: 2021 -2022

	Ingreso Total (t)			Precio de Papa Blanca (\$/. por kg)		
	2021	2022	Var	2021	2022	Var.
Enero	55,419	51,397	-7.3%	0.69	1.12	62.3%
Febrero	48,047	54,703	13.9%	0.61	1.32	115.7%
Marzo	55,879	59,619	6.7%	0.80	1.15	43.8%
<b>Abril 3/</b>	<b>49,378</b>	<b>55,407</b>	<b>12.2%</b>	<b>0.84</b>	<b>1.30</b>	<b>54.7%</b>
Mayo	53,363			0.78		
Junio	52,523			0.83		
Julio	55,853			0.93		
Agosto	53,776			1.02		
Setiembre	55,115			1.14		
Octubre	56,929			1.08		
Noviembre	55,155			1.09		
Diciembre	60,841			1.06		



3/ En Abril del 2021 y 2022 está actualizado al día 27

Nota

La información de abastecimiento está actualizada al día de hoy.

Fuente: EMMSA

Elaboración : Dirección General de Estadística, Seguimiento y Evaluación de Políticas (DGESEP)