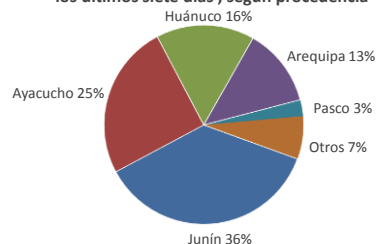




Lima, jueves 28 de abril del 2022

Oferta de Papa en el Gran Mercado Mayorista de Lima los últimos siete días, según procedencia



LIMA METROPOLITANA: PRECIOS DE PAPA SEGÚN VARIEDAD

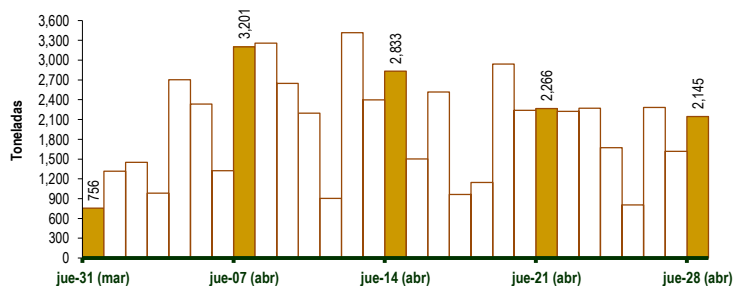
VARIEDAD	Precio Promedio (Ult. 7 días)	PRECIO (\$/. x Kg.)		
		mié-27	jue-28	Variación
Perricholi				
Yungay	1.02	1.01	1.03	2.0%
Canchan	1.14	1.13	1.10	-2.7%
Unica	1.42	1.33	1.28	-3.8%
Huamantanga	1.46	1.48	1.48	0.0%
Tumbay (amarilla)	1.66	1.68	1.70	1.2%
Peruanita	1.15	1.13	1.10	-2.7%
Huayro	1.34	1.30	1.28	-1.5%

GRAN MERCADO MAYORISTA DE LIMA : ABASTECIMIENTO DE PAPA SEGÚN PROCEDENCIA (t)

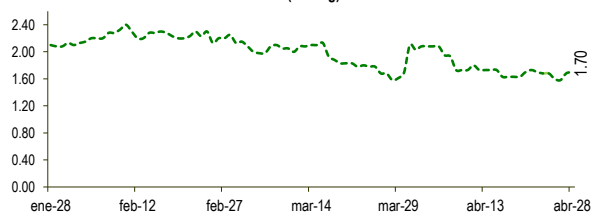
	abr jue-21	abr vie-22	abr sáb-23	abr dom-24	abr lun-25	abr mar-26	abr mié-27	abr jue-28
Lima	29	8	1	36	7	5	35	38
Arequipa	354	252	398	209	191	128	137	265
Apurímac	89	94	55	49	52	8	36	
Huánuco	445	270	400	334	38	390	219	282
Junín	787	886	620	182	924	549	961	
Pasco	46	63	10	66	71	26		
Ayacucho	506	613	348	369	337	582	541	517
Otros	10	131	74	39	0	134	59	20
TOTAL	2,266	2,223	2,269	1,672	804	2,281	1,619	2,145

... Sin información

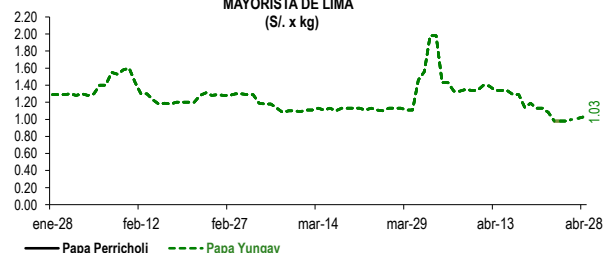
INGRESO DE PAPA DURANTE LAS ÚLTIMAS CUATRO SEMANAS AL GRAN MERCADO MAYORISTA DE LIMA (t)



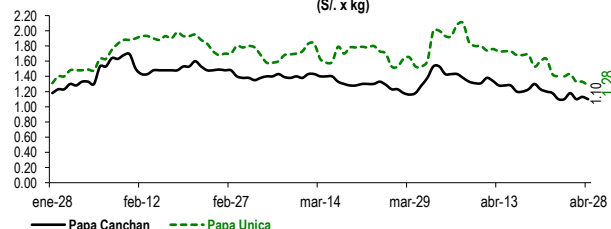
PRECIOS DE PAPA AMARILLA EN EL GRAN MERCADO MAYORISTA DE LIMA (\$/. x kg)



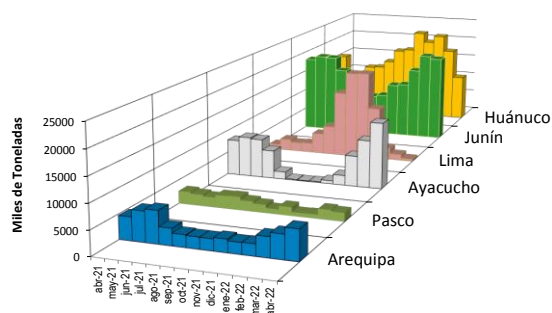
PRECIOS DE PAPA PERRICHOLI Y YUNGAY EN EL GRAN MERCADO MAYORISTA DE LIMA (\$/. x kg)



PRECIOS DE PAPA CANCHAN Y UNICA EN EL GRAN MERCADO MAYORISTA DE LIMA (\$/. x kg)



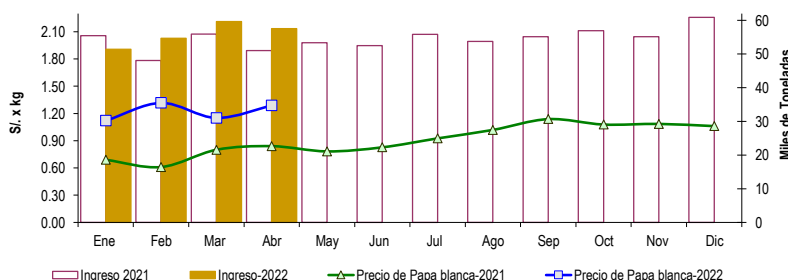
PRINCIPALES REGIONES QUE ABASTECEN DE PAPA A LIMA METROPOLITANA Periodo: Abril 2021 - Abril 2022 (t) 2/



2/ El año 2022 esta actualizado al día 28 de Abril

INGRESOS Y PRECIOS MENSUALES DE PAPA EN EL GRAN MERCADO MAYORISTA DE LIMA: 2021 -2022

	Ingreso Total (t)			Precio de Papa Blanca (\$/. por kg)		
	2021	2022	Var	2021	2022	Var.
Enero	55,419	51,397	-7.3%	0.69	1.12	62.3%
Febrero	48,047	54,703	13.9%	0.61	1.32	115.7%
Marzo	55,879	59,619	6.7%	0.80	1.15	43.8%
Abril 3/	50,999	57,552	12.8%	0.84	1.29	53.5%
Mayo	53,363			0.78		
Junio	52,523			0.83		
Julio	55,853			0.93		
Agosto	53,776			1.02		
Setiembre	55,115			1.14		
Octubre	56,929			1.08		
Noviembre	55,155			1.09		
Diciembre	60,841			1.06		



3/ En Abril del 2021 y 2022 está actualizado al día 28

Nota

La información de abastecimiento está actualizada al día de hoy.

Fuente: EMMSA

Elaboración : Dirección General de Estadística, Seguimiento y Evaluación de Políticas (DGESEP)