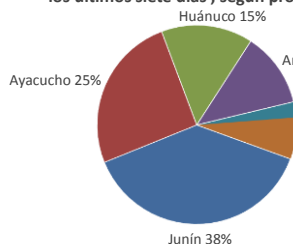




Lima, viernes 29 de abril del 2022

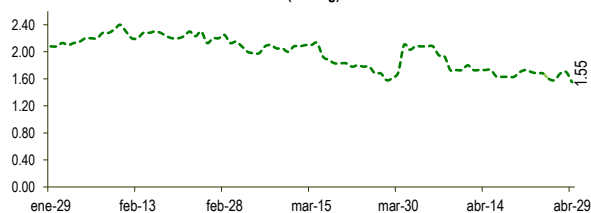
Oferta de Papa en el Gran Mercado Mayorista de Lima los últimos siete días, según procedencia



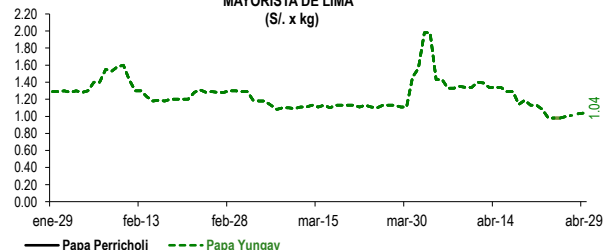
LIMA METROPOLITANA: PRECIOS DE PAPA SEGÚN VARIEDAD

VARIEDAD	Precio Promedio (Ult. 7 días)	PRECIO (\$/. x Kg.)		
		jue-28	vie-29	Variación
Perricholi				
Yungay	1.01	1.03	1.04	1.0%
Canchan	1.13	1.10	1.14	3.6%
Unica	1.37	1.28	1.40	9.4%
Huamantanga	1.45	1.48	1.48	0.0%
Tumbay (amarilla)	1.66	1.70	1.55	-8.8%
Peruanita	1.11	1.10	1.18	7.3%
Huayro	1.33	1.28	1.23	-3.9%

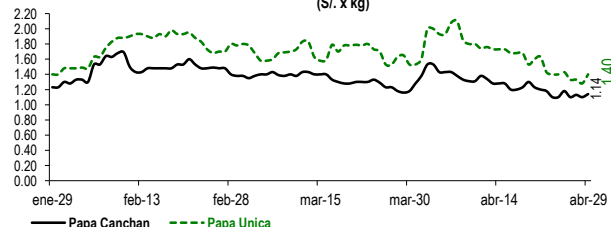
PRECIOS DE PAPA AMARILLA EN EL GRAN MERCADO MAYORISTA DE LIMA (\$/. x kg)



PRECIOS DE PAPA PERRICHOLI Y YUNGAY EN EL GRAN MERCADO MAYORISTA DE LIMA (\$/. x kg)



PRECIOS DE PAPA CANCHAN Y UNICA EN EL GRAN MERCADO MAYORISTA DE LIMA (\$/. x kg)

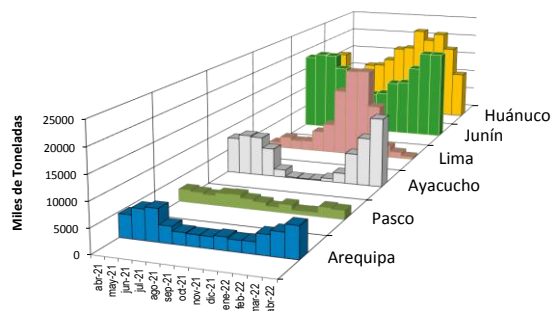
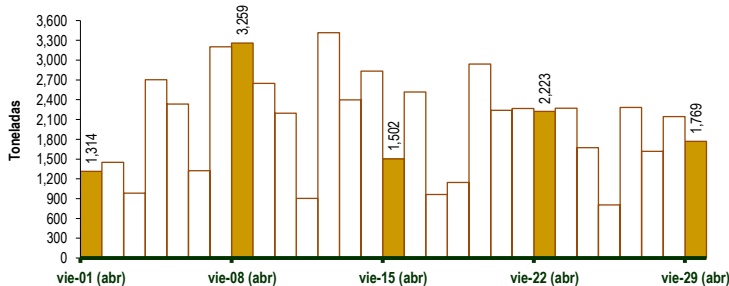


GRAN MERCADO MAYORISTA DE LIMA : ABASTECIMIENTO DE PAPA SEGÚN PROCEDENCIA (t)

	abr vie-22	abr sáb-23	abr dom-24	abr lun-25	abr mar-26	abr mié-27	abr jue-28	abr vie-29
Lima	8	1	36	7	5	35	38	10
Arequipa	252	398	209	191	128	137	265	225
Apurímac	94	55	49	52	8	36	81	
Huánuco	270	400	334	38	390	219	282	232
Junín	886	862	620	182	924	549	961	587
Pasco	63	92	10		66	71	26	37
Ayacucho	613	348	369	337	582	541	517	461
Otros	131	74	39	0	134	59	20	136
TOTAL	2,223	2,269	1,672	804	2,281	1,619	2,145	1,769

... Sin información

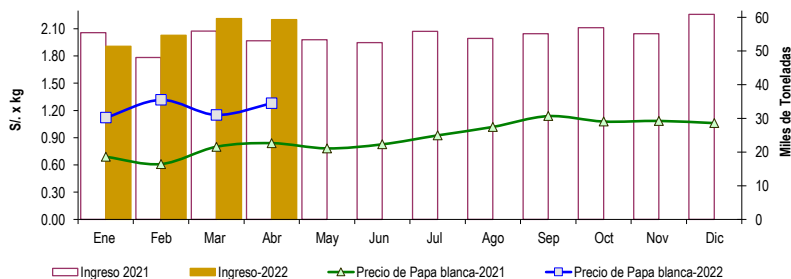
INGRESO DE PAPA DURANTE LAS ÚLTIMAS CUATRO SEMANAS AL GRAN MERCADO MAYORISTA DE LIMA (t)



2/ El año 2022 esta actualizado al día 29 de Abril

INGRESOS Y PRECIOS MENSUALES DE PAPA EN EL GRAN MERCADO MAYORISTA DE LIMA: 2021 -2022

	Ingreso Total (t)			Precio de Papa Blanca (\$/. por kg)		
	2021	2022	Var	2021	2022	Var.
Enero	55,419	51,397	-7.3%	0.69	1.12	62.3%
Febrero	48,047	54,703	13.9%	0.61	1.32	115.7%
Marzo	55,879	59,619	6.7%	0.80	1.15	43.8%
Abril 3/	53,005	59,321	11.9%	0.84	1.28	52.5%
Mayo	53,363			0.78		
Junio	52,523			0.83		
Julio	55,853			0.93		
Agosto	53,776			1.02		
Setiembre	55,115			1.14		
Octubre	56,929			1.08		
Noviembre	55,155			1.09		
Diciembre	60,841			1.06		



3/ En Abril del 2021 y 2022 está actualizado al día 29

Nota

La información de abastecimiento está actualizada al día de hoy.

Fuente: EMMSA

Elaboración : Dirección General de Estadística, Seguimiento y Evaluación de Políticas (DGESEP)