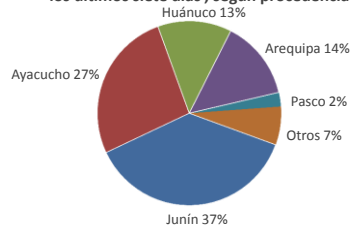




Lima, jueves 05 de mayo del 2022

Oferta de Papa en el Gran Mercado Mayorista de Lima los últimos siete días, según procedencia



LIMA METROPOLITANA: PRECIOS DE PAPA SEGÚN VARIEDAD

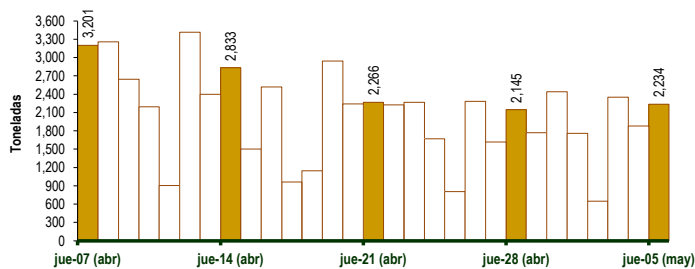
VARIEDAD	Precio Promedio (Ult. 7 días)	PRECIO (S/. x Kg.)		
		mié-04	jue-05	Variación
Perricholi	1.04	1.06	1.11	4.7%
Yungay	1.15	1.16	1.15	-0.9%
Canchan	1.52	1.70	1.70	0.0%
Unica	1.56	1.69	1.70	0.6%
Huamantanga	1.59	1.68	1.73	3.0%
Tumbay (amarilla)	1.22	1.29	1.43	10.9%
Peruanita	1.29	1.40	1.60	14.3%

GRAN MERCADO MAYORISTA DE LIMA : ABASTECIMIENTO DE PAPA SEGÚN PROCEDENCIA (t)

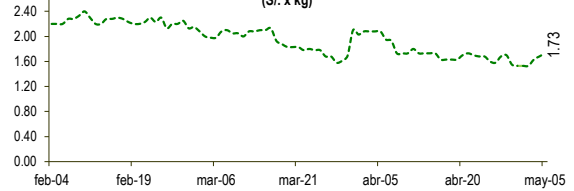
	abr jue-28	abr vie-29	abr sáb-30	may dom-01	may lun-02	may mar-03	may mié-04	may jue-05
Lima	38	10	16	2	2	41	6	43
Arequipa	265	225	400	214	264	162	277	486
Apurimac	36	81	135	44		48	16	130
Huánuco	282	232	321	206	67	414	168	187
Junín	961	587	886	813	96	673	848	885
Pasco	26	37	88	25		112	32	36
Ayacucho	517	461	582	423	193	729	534	451
Otros	20	136	11	30	28	173	0	16
TOTAL	2,145	1,769	2,439	1,757	650	2,352	1,881	2,234

... Sin información

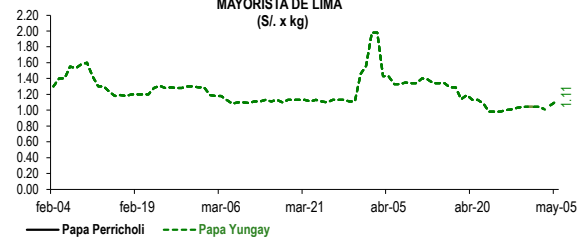
INGRESO DE PAPA DURANTE LAS ÚLTIMAS CUATRO SEMANAS AL GRAN MERCADO MAYORISTA DE LIMA (t)



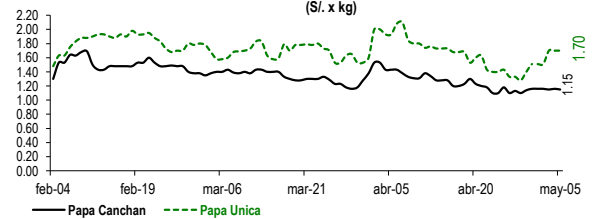
PRECIOS DE PAPA AMARILLA EN EL GRAN MERCADO MAYORISTA DE LIMA (S/. x kg)



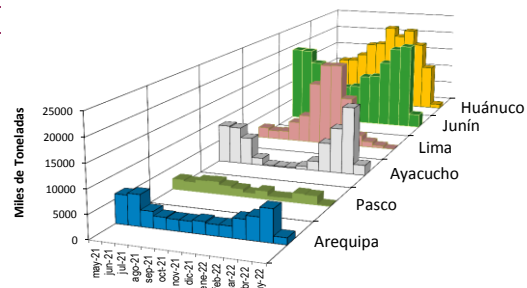
PRECIOS DE PAPA PERRICHOLI Y YUNGAY EN EL GRAN MERCADO MAYORISTA DE LIMA (S/. x kg)



PRECIOS DE PAPA CANCHAN Y UNICA EN EL GRAN MERCADO MAYORISTA DE LIMA (S/. x kg)



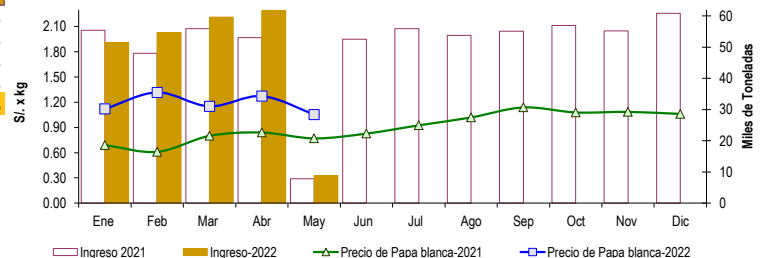
PRINCIPALES REGIONES QUE ABASTECEN DE PAPA A LIMA METROPOLITANA Periodo: Mayo 2021 - Mayo 2022 (t) 2/



2/ El año 2022 esta actualizado al día 05 de Mayo

INGRESOS Y PRECIOS MENSUALES DE PAPA EN EL GRAN MERCADO MAYORISTA DE LIMA: 2021 -2022

	Ingreso Total (t)			Precio de Papa Blanca (S/. por kg)		
	2021	2022	Var.	2021	2022	Var.
Enero	55,419	51,397	-7.3%	0.69	1.12	62.3%
Febrero	48,047	54,703	13.9%	0.61	1.32	115.7%
Marzo	55,879	59,619	6.7%	0.80	1.15	43.8%
Abril	53,005	61,760	16.5%	0.84	1.27	51.5%
Mayo 3/	7,779	8,874	14.1%	0.77	1.05	36.6%
Junio	52,523			0.83		
Julio	55,853			0.93		
Agosto	53,776			1.02		
Setiembre	55,115			1.14		
Octubre	56,929			1.08		
Noviembre	55,155			1.09		
Diciembre	60,841			1.06		



3/ En Mayo del 2021 y 2022 está actualizado al día 05

Nota

La información de abastecimiento está actualizada al día de hoy.

Fuente: EMMSA

Elaboración : Dirección General de Estadística, Seguimiento y Evaluación de Políticas (DGESEP)