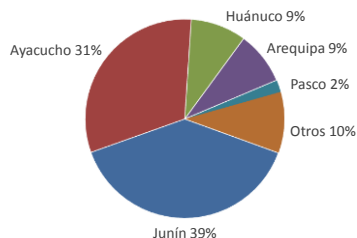




Lima, martes 17 de mayo del 2022

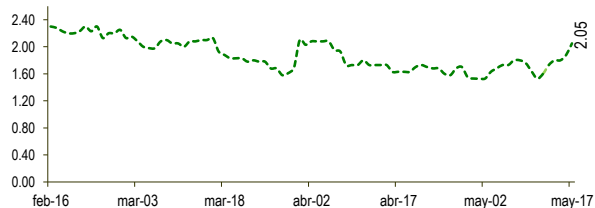
Oferta de Papa en el Gran Mercado Mayorista de Lima los últimos siete días, según procedencia



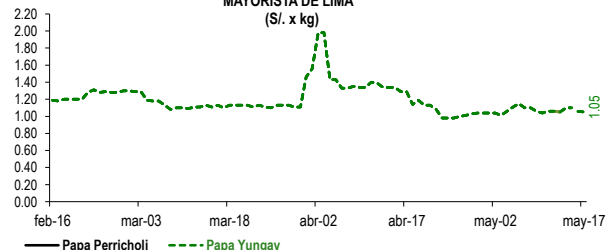
LIMA METROPOLITANA: PRECIOS DE PAPA SEGÚN VARIEDAD

Papa	Precio Promedio (Ult. 7 días)	PRECIO (\$/. x Kg.)		
		lun-16	mar-17	Variación
Precios al Mayorista				
VARIEDAD				
Perricholi				
Yungay	1.07	1.06	1.05	-0.9%
Canchan	1.29	1.28	1.21	-5.5%
Unica	1.66	1.78	1.78	0.0%
Huamantanga	1.69	1.80	1.88	4.4%
Tumbay (amarilla)	1.71	1.88	2.05	9.0%
Peruanita	1.30	1.30	1.28	-1.5%
Huayro	1.69	1.78	1.78	0.0%

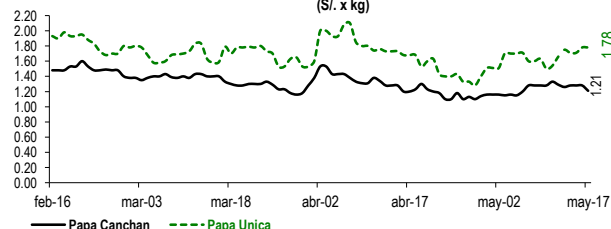
PRECIOS DE PAPA AMARILLA EN EL GRAN MERCADO MAYORISTA DE LIMA (\$/. x kg)



PRECIOS DE PAPA PERRICHOLI Y YUNGAY EN EL GRAN MERCADO MAYORISTA DE LIMA (\$/. x kg)



PRECIOS DE PAPA CANCHAN Y UNICA EN EL GRAN MERCADO MAYORISTA DE LIMA (\$/. x kg)

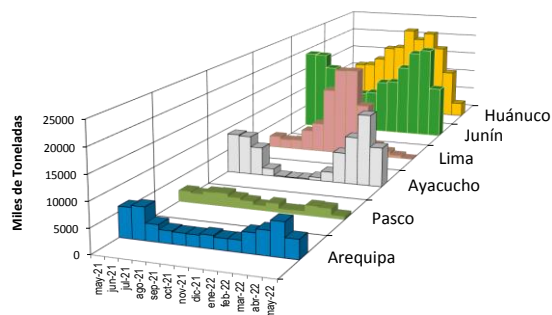
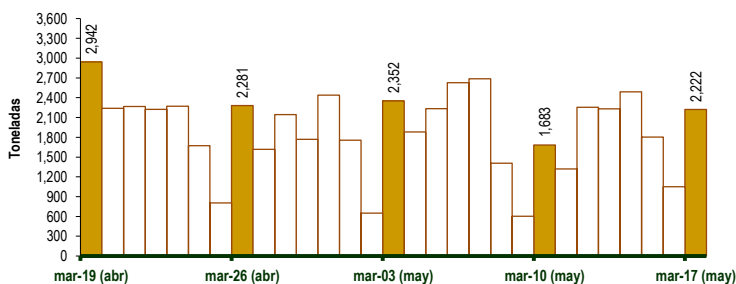


GRAN MERCADO MAYORISTA DE LIMA : ABASTECIMIENTO DE PAPA SEGÚN PROCEDENCIA (t)

	may mar-10	may mié-11	may jue-12	may vie-13	may sáb-14	may dom-15	may lun-16	may mar-17
Lima	7	1	39	17	41	31	7	23
Arequipa		134	260	237	90	221	157	156
Apurímac	107	56	112	88	152	83	65	55
Huánuco	157	47	297	221	249	176	11	257
Junín	588	566	798	896	1,050	696	408	694
Pasco	39	10	99	51	54			56
Ayacucho	655	497	621	564	749	597	361	847
Otros	130	10	28	159	102	0	40	134
TOTAL	1,683	1,321	2,254	2,233	2,487	1,804	1,049	2,222

... Sin información

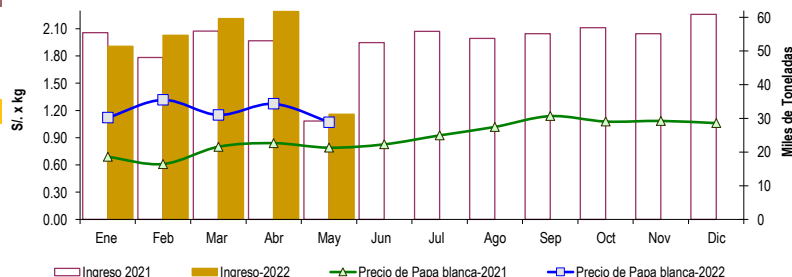
INGRESO DE PAPA DURANTE LAS ÚLTIMAS CUATRO SEMANAS AL GRAN MERCADO MAYORISTA DE LIMA (t)



2/ El año 2022 esta actualizado al día 17 de Mayo

INGRESOS Y PRECIOS MENSUALES DE PAPA EN EL GRAN MERCADO MAYORISTA DE LIMA: 2021 -2022

	Ingreso Total (t)			Precio de Papa Blanca (\$/. por kg)		
	2021	2022	Var	2021	2022	Var.
Enero	55,419	51,419	-7.2%	0.69	1.12	62.3%
Febrero	48,047	54,703	13.9%	0.61	1.32	115.7%
Marzo	55,879	59,619	6.7%	0.80	1.15	43.8%
Abril	53,005	61,760	16.5%	0.84	1.27	51.5%
Mayo 3/	29,206	31,248	7.0%	0.79	1.07	35.4%
Junio	52,523			0.83		
Julio	55,853			0.93		
Agosto	53,776			1.02		
Setiembre	55,115			1.14		
Octubre	56,929			1.08		
Noviembre	55,155			1.09		
Diciembre	60,841			1.06		



3/ En Mayo del 2021 y 2022 está actualizado al día 17

Nota

La información de abastecimiento está actualizada al día de hoy.

Fuente: EMMSA

Elaboración : Dirección General de Estadística, Seguimiento y Evaluación de Políticas (DGESEP)