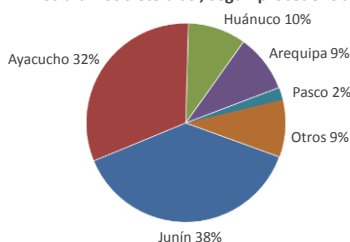




Lima, miércoles 18 de mayo del 2022

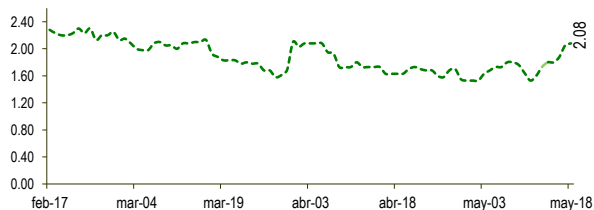
Oferta de Papa en el Gran Mercado Mayorista de Lima los últimos siete días, según procedencia



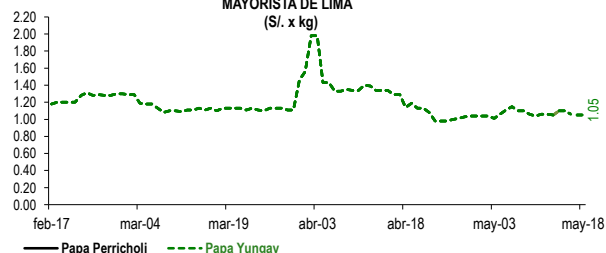
LIMA METROPOLITANA: PRECIOS DE PAPA SEGÚN VARIEDAD

Papa	Precio Promedio (Ult. 7 días)	PRECIO (\$/. x Kg.)		
		mar-17	mié-18	Variación
Precios al Mayorista				
VARIEDAD				
Perricholi				
Yungay	1.07	1.05	1.05	0.0%
Canchan	1.28	1.21	1.20	-0.8%
Unica	1.70	1.78	1.70	-4.5%
Huamantanga	1.72	1.88	1.73	-8.0%
Tumbay (amarilla)	1.77	2.05	2.08	1.5%
Peruanita	1.30	1.28	1.28	0.0%
Huayro	1.71	1.78	1.78	0.0%

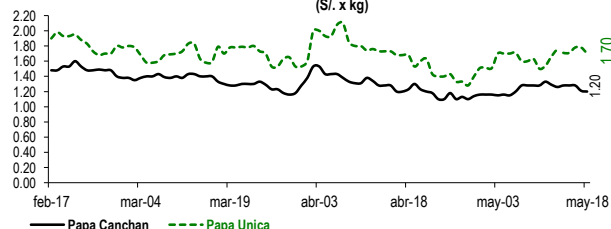
PRECIOS DE PAPA AMARILLA EN EL GRAN MERCADO MAYORISTA DE LIMA (\$/. x kg)



PRECIOS DE PAPA PERRICHOLI Y YUNGAY EN EL GRAN MERCADO MAYORISTA DE LIMA (\$/. x kg)



PRECIOS DE PAPA CANCHAN Y UNICA EN EL GRAN MERCADO MAYORISTA DE LIMA (\$/. x kg)

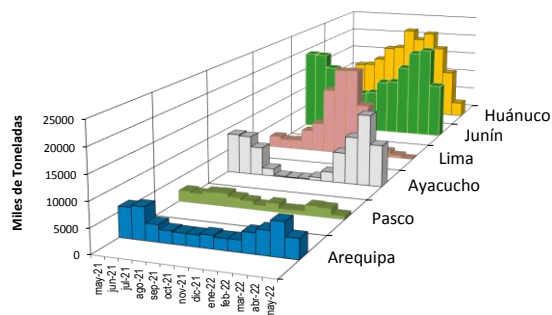
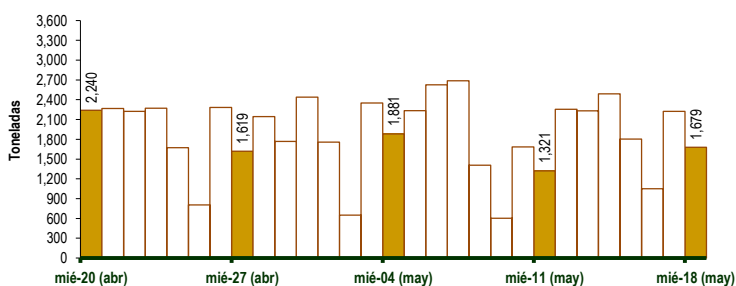


GRAN MERCADO MAYORISTA DE LIMA : ABASTECIMIENTO DE PAPA SEGÚN PROCEDENCIA (t)

	may mié-11	may jue-12	may vie-13	may sáb-14	may dom-15	may lun-16	may mar-17	may mié-18
Lima	1	39	17	41	31	7	23	18
Arequipa	134	260	237	90	221	157	156	177
Apurímac	56	112	88	152	83	65	55	46
Huánuco	47	297	221	249	176	11	257	138
Junín	566	798	896	1,050	696	408	694	705
Pasco	10	99	51	54			56	33
Ayacucho	497	621	564	749	597	361	847	532
Otros	10	28	159	102	0	40	134	30
TOTAL	1,321	2,254	2,233	2,487	1,804	1,049	2,222	1,679

... Sin información

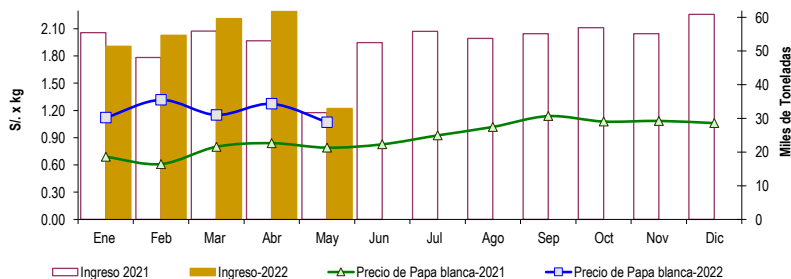
INGRESO DE PAPA DURANTE LAS ÚLTIMAS CUATRO SEMANAS AL GRAN MERCADO MAYORISTA DE LIMA (t)



2/ El año 2022 esta actualizado al día 18 de Mayo

INGRESOS Y PRECIOS MENSUALES DE PAPA EN EL GRAN MERCADO MAYORISTA DE LIMA: 2021 -2022

	Ingreso Total (t)			Precio de Papa Blanca (\$/. por kg)		
	2021	2022	Var	2021	2022	Var.
Enero	55,419	51,419	-7.2%	0.69	1.12	62.3%
Febrero	48,047	54,703	13.9%	0.61	1.32	115.7%
Marzo	55,879	59,619	6.7%	0.80	1.15	43.8%
Abril	53,005	61,760	16.5%	0.84	1.27	51.5%
Mayo 3/	31,672	32,927	4.0%	0.79	1.07	35.3%
Junio	52,523			0.83		
Julio	55,853			0.93		
Agosto	53,776			1.02		
Setiembre	55,115			1.14		
Octubre	56,929			1.08		
Noviembre	55,155			1.09		
Diciembre	60,841			1.06		



3/ En Mayo del 2021 y 2022 está actualizado al día 18

Nota

La información de abastecimiento está actualizada al día de hoy.

Fuente: EMMSA

Elaboración : Dirección General de Estadística, Seguimiento y Evaluación de Políticas (DGESEP)