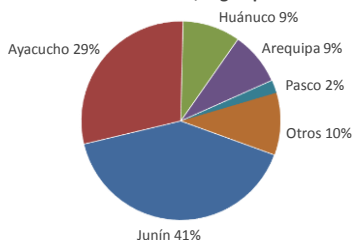




Lima, martes 24 de mayo del 2022

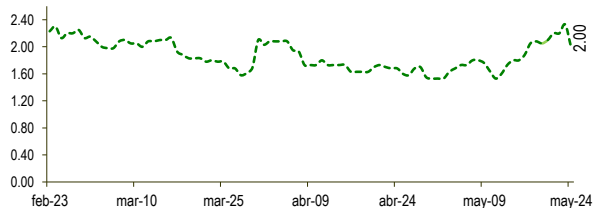
Oferta de Papa en el Gran Mercado Mayorista de Lima los últimos siete días, según procedencia



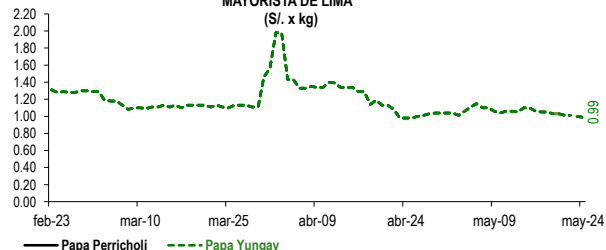
LIMA METROPOLITANA: PRECIOS DE PAPA SEGÚN VARIEDAD

Papa	Precio Promedio (Ult. 7 días)	PRECIO (\$/. x Kg.)		
		lun-23	mar-24	Variación
<b>Precios al Mayorista</b>				
<b>VARIEDAD</b>				
Perricholi				
Yungay	1.03	1.00	0.99	-1.0%
Canchan	1.15	1.08	1.04	-3.7%
Unica	1.63	1.53	1.43	-6.5%
Huamantanga	1.83	2.05	1.85	-9.8%
Tumbay (amarilla)	2.14	2.33	2.00	-14.2%
Peruanita	1.27	1.30	1.26	-3.1%
Huayro	1.74	1.73	1.53	-11.6%

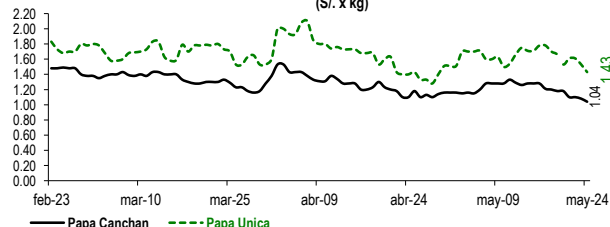
PRECIOS DE PAPA AMARILLA EN EL GRAN MERCADO MAYORISTA DE LIMA (\$/. x kg)



PRECIOS DE PAPA PERRICHOI Y YUNGAY EN EL GRAN MERCADO MAYORISTA DE LIMA (\$/. x kg)



PRECIOS DE PAPA CANCHAN Y UNICA EN EL GRAN MERCADO MAYORISTA DE LIMA (\$/. x kg)

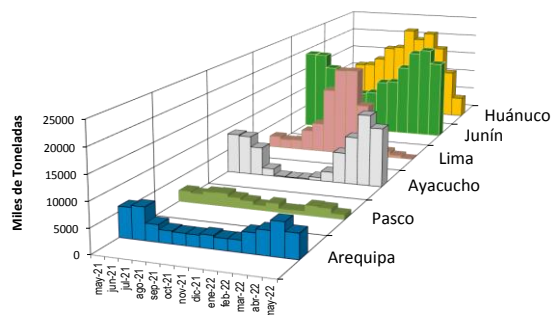
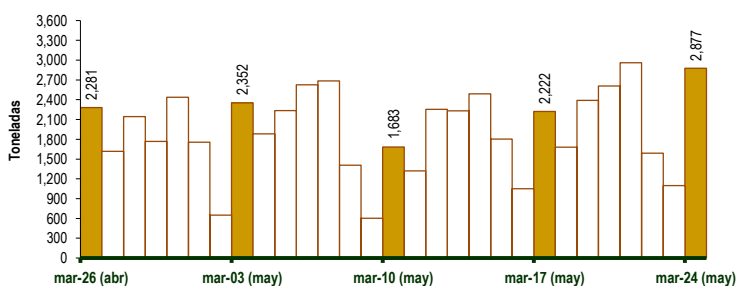


GRAN MERCADO MAYORISTA DE LIMA : ABASTECIMIENTO DE PAPA SEGÚN PROCEDENCIA (t)

	may mar-17	may mié-18	may jue-19	may vie-20	may sáb-21	may dom-22	may lun-23	may mar-24
Lima	23	18	9	8	14	6		15
Arequipa	156	177	155	247	259	226	32	53
Apurímac	55	46	131	175	187	33	48	150
Huánuco	257	138	132	366	263	178	26	360
Junín	694	705	1,303	1,091	1,015	602	510	1,123
Pasco	56	33	65	13	70	35	32	75
Ayacucho	847	532	499	486	1,008	495	371	835
Otros	134	30	95	222	145	16	78	266
<b>TOTAL</b>	<b>2,222</b>	<b>1,679</b>	<b>2,389</b>	<b>2,608</b>	<b>2,961</b>	<b>1,591</b>	<b>1,097</b>	<b>2,877</b>

... Sin información

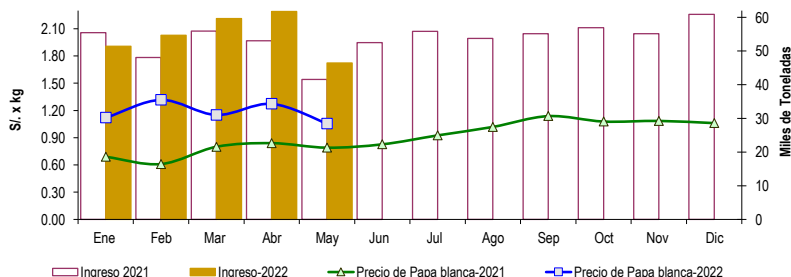
INGRESO DE PAPA DURANTE LAS ÚLTIMAS CUATRO SEMANAS AL GRAN MERCADO MAYORISTA DE LIMA (t)



2/ El año 2022 esta actualizado al día 24 de Mayo

INGRESOS Y PRECIOS MENSUALES DE PAPA EN EL GRAN MERCADO MAYORISTA DE LIMA: 2021 -2022

	Ingreso Total (t)			Precio de Papa Blanca (\$/. por kg)		
	2021	2022	Var.	2021	2022	Var.
Enero	55,419	51,419	-7.2%	0.69	1.12	62.3%
Febrero	48,047	54,703	13.9%	0.61	1.32	115.7%
Marzo	55,879	59,619	6.7%	0.80	1.15	43.8%
Abril	53,005	61,760	16.5%	0.84	1.27	51.5%
<b>Mayo 3/</b>	<b>41,570</b>	<b>46,450</b>	<b>11.7%</b>	<b>0.79</b>	<b>1.05</b>	<b>33.5%</b>
Junio	52,523			0.83		
Julio	55,853			0.93		
Agosto	53,776			1.02		
Setiembre	55,115			1.14		
Octubre	56,929			1.08		
Noviembre	55,155			1.09		
Diciembre	60,841			1.06		



3/ En Mayo del 2021 y 2022 está actualizado al día 24

Nota

La información de abastecimiento está actualizada al día de hoy.

Fuente: EMMSA

Elaboración : Dirección General de Estadística, Seguimiento y Evaluación de Políticas (DGESEP)