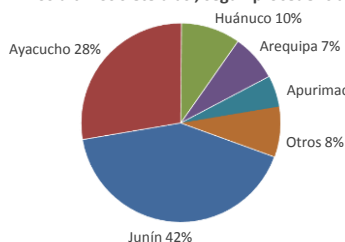




Lima, miércoles 25 de mayo del 2022

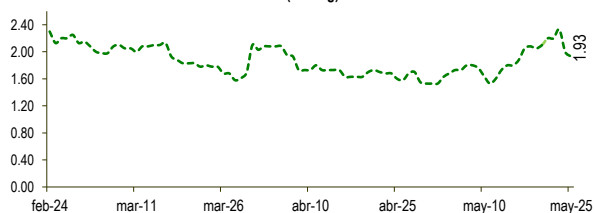
Oferta de Papa en el Gran Mercado Mayorista de Lima los últimos siete días, según procedencia



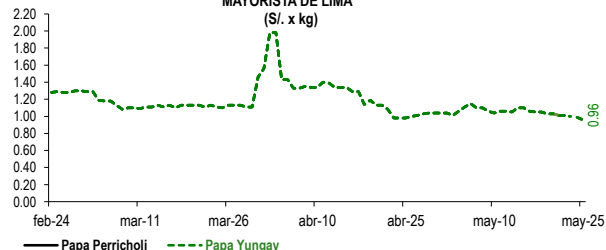
LIMA METROPOLITANA: PRECIOS DE PAPA SEGÚN VARIEDAD

VARIEDAD	Precio Promedio (Ult. 7 días)	PRECIO (\$/. x Kg.)		
		mar-24	mié-25	Variación
Perricholi				
Yungay	1.02	0.99	0.96	-3.0%
Canchan	1.13	1.04	1.10	5.8%
Unica	1.58	1.43	1.56	9.1%
Huamantanga	1.82	1.85	1.76	-4.9%
Tumbay (amarilla)	2.14	2.00	1.93	-3.5%
Peruanita	1.27	1.26	1.13	-10.3%
Huayro	1.71	1.53	1.43	-6.5%

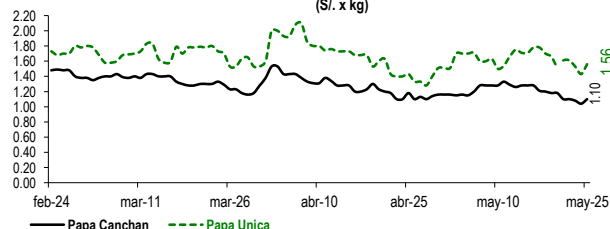
PRECIOS DE PAPA AMARILLA EN EL GRAN MERCADO MAYORISTA DE LIMA (\$/. x kg)



PRECIOS DE PAPA PERRICHOLI Y YUNGAY EN EL GRAN MERCADO MAYORISTA DE LIMA (\$/. x kg)



PRECIOS DE PAPA CANCHAN Y UNICA EN EL GRAN MERCADO MAYORISTA DE LIMA (\$/. x kg)

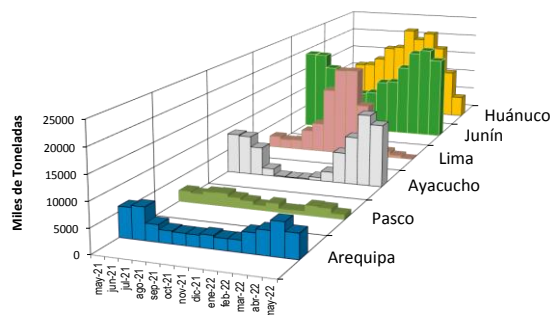
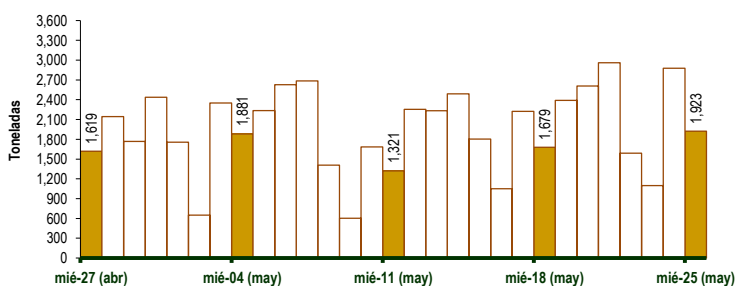


GRAN MERCADO MAYORISTA DE LIMA : ABASTECIMIENTO DE PAPA SEGÚN PROCEDENCIA (t)

	may mié-18	may jue-19	may vie-20	may sáb-21	may dom-22	may lun-23	may mar-24	may mié-25
Lima	18	9	8	14	6	15	3	
Arequipa	177	155	247	259	226	32	53	
Apurímac	46	131	175	187	33	48	150	43
Huánuco	138	132	366	263	178	26	360	186
Junín	705	1,303	1,091	1,015	602	510	1,123	851
Pasco	33	65	13	70	35	32	75	32
Ayacucho	532	499	486	1,008	495	371	835	710
Otros	30	95	222	145	16	78	266	98
TOTAL	1,679	2,389	2,608	2,961	1,591	1,097	2,877	1,923

... Sin información

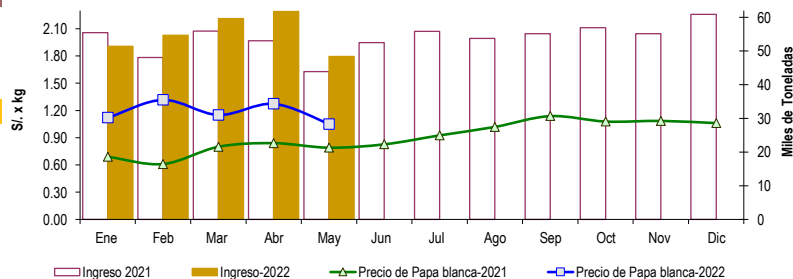
INGRESO DE PAPA DURANTE LAS ÚLTIMAS CUATRO SEMANAS AL GRAN MERCADO MAYORISTA DE LIMA (t)



2/ El año 2022 esta actualizado al día 25 de Mayo

INGRESOS Y PRECIOS MENSUALES DE PAPA EN EL GRAN MERCADO MAYORISTA DE LIMA: 2021 -2022

	Ingreso Total (t)			Precio de Papa Blanca (\$/. por kg)		
	2021	2022	Var	2021	2022	Var.
Enero	55,419	51,419	-7.2%	0.69	1.12	62.3%
Febrero	48,047	54,703	13.9%	0.61	1.32	115.7%
Marzo	55,879	59,619	6.7%	0.80	1.15	43.8%
Abril	53,005	61,760	16.5%	0.84	1.27	51.5%
Mayo 3/	43,891	48,373	10.2%	0.79	1.05	33.0%
Junio	52,523			0.83		
Julio	55,853			0.93		
Agosto	53,776			1.02		
Setiembre	55,115			1.14		
Octubre	56,929			1.08		
Noviembre	55,155			1.09		
Diciembre	60,841			1.06		



3/ En Mayo del 2021 y 2022 está actualizado al día 25

Nota

La información de abastecimiento está actualizada al día de hoy.

Fuente: EMMSA

Elaboración : Dirección General de Estadística, Seguimiento y Evaluación de Políticas (DGESEP)