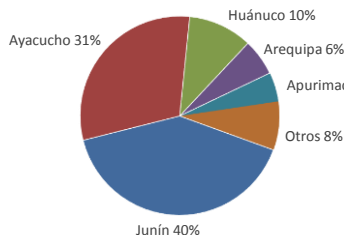




Lima, viernes 27 de mayo del 2022

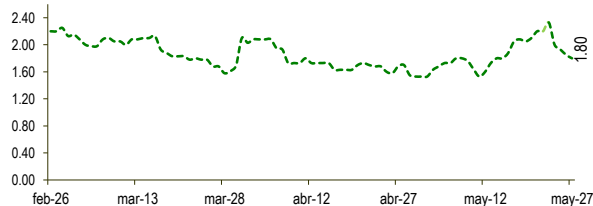
Oferta de Papa en el Gran Mercado Mayorista de Lima los últimos siete días, según procedencia



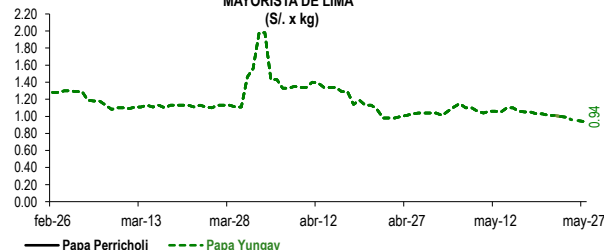
LIMA METROPOLITANA: PRECIOS DE PAPA SEGÚN VARIEDAD

VARIEDAD	Precio Promedio (Ult. 7 días)	PRECIO (\$/. x Kg.)		
		jue-26	vie-27	Variación
Perricholi				
Yungay	0.99	0.95	0.94	-1.1%
Canchan	1.10	1.08	1.08	0.0%
Unica	1.55	1.56	1.56	0.0%
Huamantanga	1.82	1.74	1.74	0.0%
Tumbay (amarilla)	2.09	1.85	1.80	-2.7%
Peruanita	1.22	1.08	1.05	-2.8%
Huayro	1.61	1.36	1.30	-4.4%

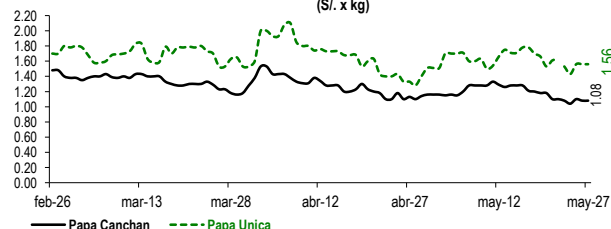
PRECIOS DE PAPA AMARILLA EN EL GRAN MERCADO MAYORISTA DE LIMA (\$/. x kg)



PRECIOS DE PAPA PERRICHOLI Y YUNGAY EN EL GRAN MERCADO MAYORISTA DE LIMA (\$/. x kg)



PRECIOS DE PAPA CANCHAN Y UNICA EN EL GRAN MERCADO MAYORISTA DE LIMA (\$/. x kg)

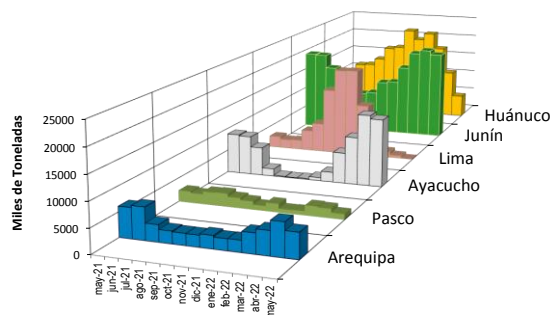
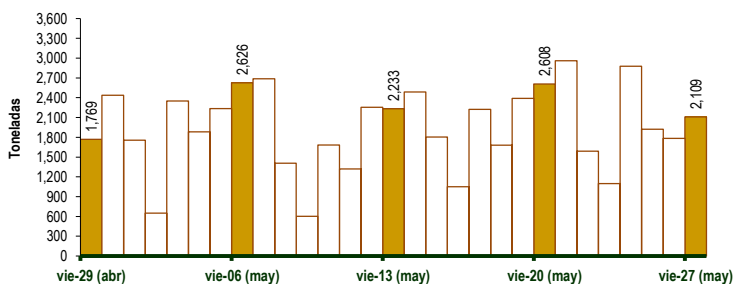


GRAN MERCADO MAYORISTA DE LIMA : ABASTECIMIENTO DE PAPA SEGÚN PROCEDENCIA (t)

	may vie-20	may sáb-21	may dom-22	may lun-23	may mar-24	may mié-25	may jue-26	may vie-27
Lima	8	14	6	15	3	2	6	6
Arequipa	247	259	226	32	53	64	114	114
Apurímac	175	187	33	48	150	43	65	157
Huánuco	366	263	178	26	360	186	163	230
Junín	1,091	1,015	602	510	1,123	851	819	675
Pasco	13	70	35	32	75	32	42	83
Ayacucho	486	1,008	495	371	835	710	628	625
Otros	222	145	16	78	266	98	0	219
<b>TOTAL</b>	<b>2,608</b>	<b>2,961</b>	<b>1,591</b>	<b>1,097</b>	<b>2,877</b>	<b>1,923</b>	<b>1,783</b>	<b>2,109</b>

... Sin información

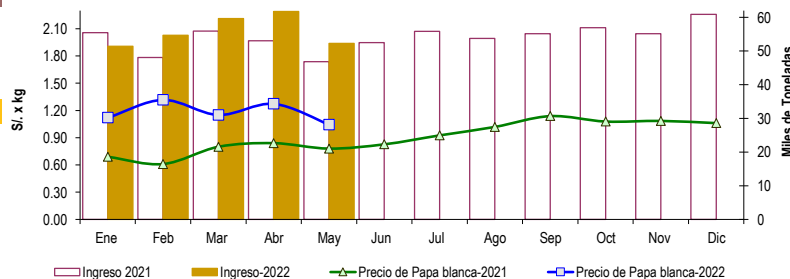
INGRESO DE PAPA DURANTE LAS ÚLTIMAS CUATRO SEMANAS AL GRAN MERCADO MAYORISTA DE LIMA (t)



2/ El año 2022 esta actualizado al día 27 de Mayo

INGRESOS Y PRECIOS MENSUALES DE PAPA EN EL GRAN MERCADO MAYORISTA DE LIMA: 2021 -2022

	Ingreso Total (t)			Precio de Papa Blanca (\$/. por kg)		
	2021	2022	Var.	2021	2022	Var.
Enero	55,419	51,419	-7.2%	0.69	1.12	62.3%
Febrero	48,047	54,703	13.9%	0.61	1.32	115.7%
Marzo	55,879	59,619	6.7%	0.80	1.15	43.8%
Abril	53,005	61,760	16.5%	0.84	1.27	51.5%
<b>Mayo 3/</b>	<b>46,852</b>	<b>52,265</b>	<b>11.6%</b>	<b>0.78</b>	<b>1.04</b>	<b>33.7%</b>
Junio	52,523			0.83		
Julio	55,853			0.93		
Agosto	53,776			1.02		
Setiembre	55,115			1.14		
Octubre	56,929			1.08		
Noviembre	55,155			1.09		
Diciembre	60,841			1.06		



3/ En Mayo del 2021 y 2022 está actualizado al día 27

Nota

La información de abastecimiento está actualizada al día de hoy.

Fuente: EMMSA

Elaboración : Dirección General de Estadística, Seguimiento y Evaluación de Políticas (DGESEP)