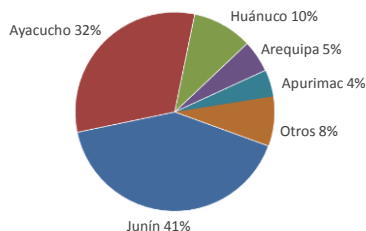




Lima, lunes 30 de mayo del 2022

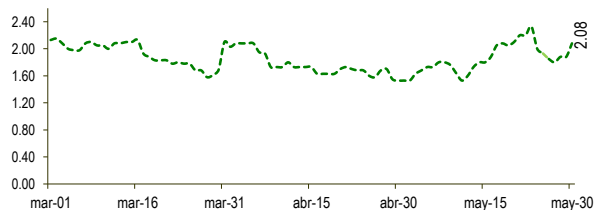
Oferta de Papa en el Gran Mercado Mayorista de Lima los últimos siete días, según procedencia



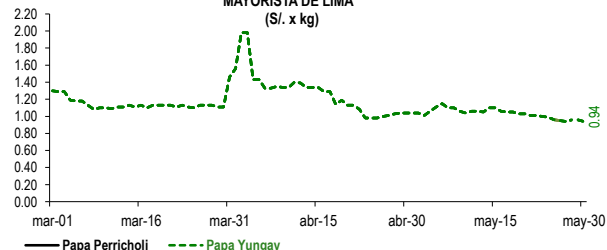
LIMA METROPOLITANA: PRECIOS DE PAPA SEGÚN VARIEDAD

Papa	Precio Promedio (Ult. 7 días)	PRECIO (\$/. x Kg.)		
		dom-29	lun-30	Variación
Perricholi				
Yungay	0.97	0.96	0.94	-2.1%
Canchan	1.07	1.04	0.99	-4.8%
Unica	1.52	1.50	1.74	16.0%
Huamantanga	1.79	1.70	1.73	1.8%
Tumbay (amarilla)	1.95	1.88	2.08	10.6%
Peruanita	1.14	1.08	1.18	9.3%
Huayro	1.39	1.20	1.20	0.0%

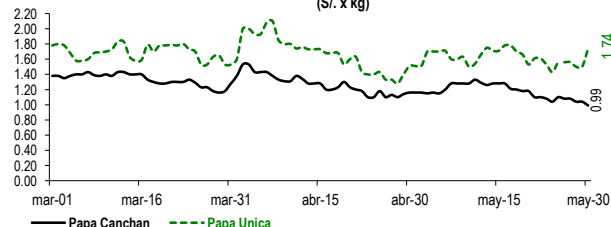
PRECIOS DE PAPA AMARILLA EN EL GRAN MERCADO MAYORISTA DE LIMA (\$/. x kg)



PRECIOS DE PAPA PERRICHOLI Y YUNGAY EN EL GRAN MERCADO MAYORISTA DE LIMA (\$/. x kg)



PRECIOS DE PAPA CANCHAN Y UNICA EN EL GRAN MERCADO MAYORISTA DE LIMA (\$/. x kg)

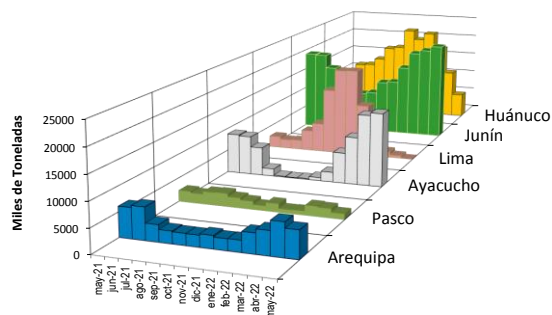
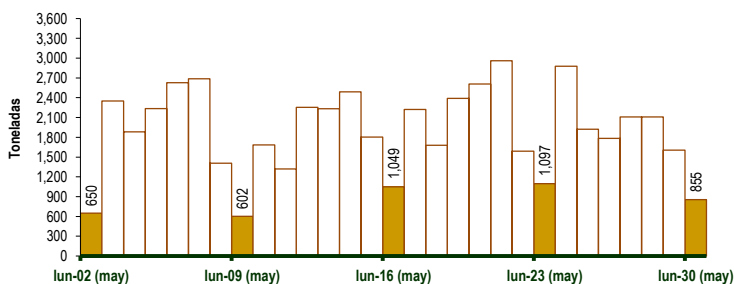


GRAN MERCADO MAYORISTA DE LIMA : ABASTECIMIENTO DE PAPA SEGÚN PROCEDENCIA (t)

	may lun-23	may mar-24	may mié-25	may jue-26	may vie-27	may sáb-28	may dom-29	may lun-30
Lima		15	3	2	6	3	37	7
Arequipa	32	53		64	114	80	359	
Apurímac	48	150	43	65	157	109	14	
Huánuco	26	360	186	163	230	249	101	35
Junín	510	1,123	851	819	675	977	603	482
Pasco	32	75	32	42	83	44		2
Ayacucho	371	835	710	628	625	594	492	247
Otros	78	266	98	0	219	53	0	82
TOTAL	1,097	2,877	1,923	1,783	2,109	2,109	1,606	855

... Sin información

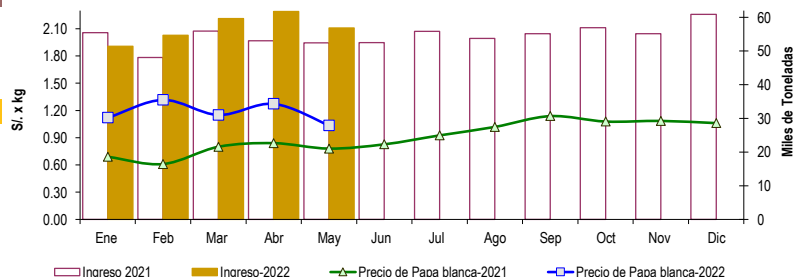
INGRESO DE PAPA DURANTE LAS ÚLTIMAS CUATRO SEMANAS AL GRAN MERCADO MAYORISTA DE LIMA (t)



2/ El año 2022 esta actualizado al día 30 de Mayo

INGRESOS Y PRECIOS MENSUALES DE PAPA EN EL GRAN MERCADO MAYORISTA DE LIMA: 2021 -2022

	Ingreso Total (t)			Precio de Papa Blanca (\$/. por kg)		
	2021	2022	Var	2021	2022	Var.
Enero	55,419	51,419	-7.2%	0.69	1.12	62.3%
Febrero	48,047	54,703	13.9%	0.61	1.32	115.7%
Marzo	55,879	59,619	6.7%	0.80	1.15	43.8%
Abril	53,005	61,760	16.5%	0.84	1.27	51.5%
Mayo 3/	52,450	56,835	8.4%	0.78	1.03	32.6%
Junio	52,523			0.83		
Julio	55,853			0.93		
Agosto	53,776			1.02		
Setiembre	55,115			1.14		
Octubre	56,929			1.08		
Noviembre	55,155			1.09		
Diciembre	60,841			1.06		



3/ En Mayo del 2021 y 2022 está actualizado al día 30

Nota

La información de abastecimiento está actualizada al día de hoy.

Fuente: EMMSA

Elaboración : Dirección General de Estadística, Seguimiento y Evaluación de Políticas (DGESEP)