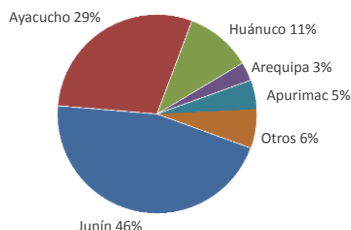


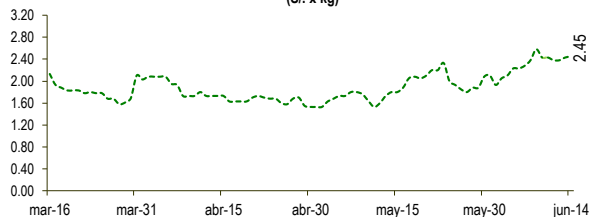


Lima, martes 14 de junio del 2022

Oferta de Papa en el Gran Mercado Mayorista de Lima los últimos siete días, según procedencia



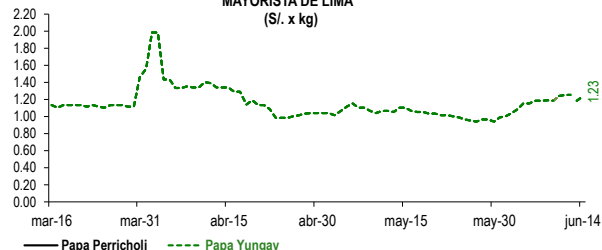
PRECIOS DE PAPA AMARILLA EN EL GRAN MERCADO MAYORISTA DE LIMA (S/. x kg)



LIMA METROPOLITANA: PRECIOS DE PAPA SEGÚN VARIEDAD

Papa	Precio Promedio (Ult. 7 días)	PRECIO (S/. x Kg.)		
		jun-13	mar-14	Variación
Precios al Mayorista				
VARIEDAD				
Perricholi				
Yungay	1.21	1.18	1.23	4.2%
Canchan	1.16	1.13	1.13	0.0%
Unica	1.57	1.58	1.68	6.3%
Huamantanga	1.74	1.70	1.78	4.7%
Tumbay (amarilla)	2.43	2.43	2.45	0.8%
Peruanita	1.41	1.35	1.36	0.7%
Huayro	1.52	1.53	1.53	0.0%

PRECIOS DE PAPA PERRICHOLI Y YUNGAY EN EL GRAN MERCADO MAYORISTA DE LIMA (S/. x kg)

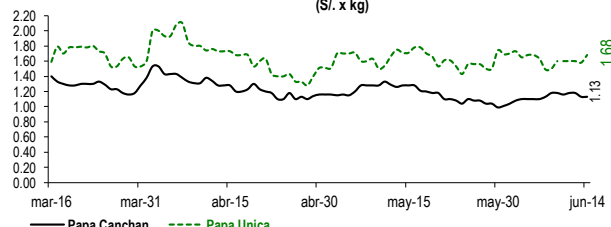


GRAN MERCADO MAYORISTA DE LIMA : ABASTECIMIENTO DE PAPA SEGÚN PROCEDENCIA (t)

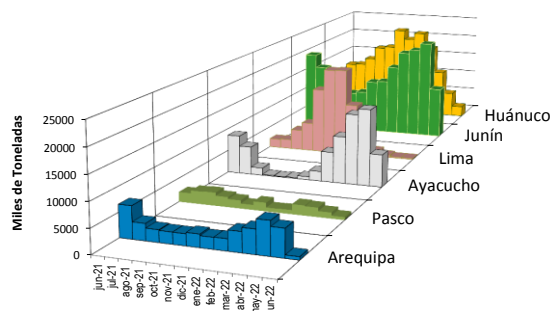
	jun mar-07	jun mié-08	jun jue-09	jun vie-10	jun sáb-11	jun dom-12	jun lun-13	jun mar-14
Lima	4	2		35	18	16		
Arequipa		62		8		333		
Apurímac	102	45	117	56	212	51	41	130
Huánuco	289	93	163	316	266	196	93	281
Junín	778	706	1,090	1,205	1,169	680	416	669
Pasco	81	54	91	36	71	23		68
Ayacucho	613	482	614	542	794	452	386	603
Otros	104	54	0	175	73	0	0	213
TOTAL	1,971	1,498	2,075	2,373	2,603	1,751	936	1,964

... Sin información

PRECIOS DE PAPA CANCHAN Y UNICA EN EL GRAN MERCADO MAYORISTA DE LIMA (S/. x kg)

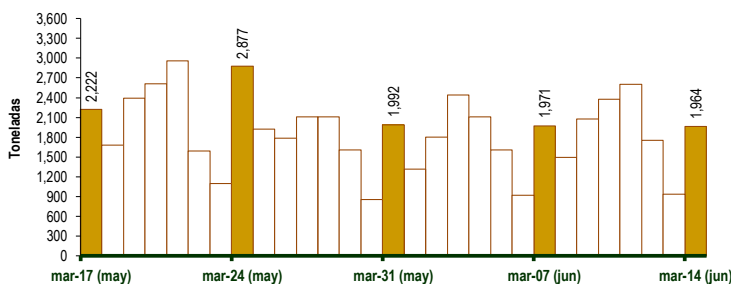


PRINCIPALES REGIONES QUE ABASTECEN DE PAPA A LIMA METROPOLITANA Período: Junio 2021 - Junio 2022 (t) 2/



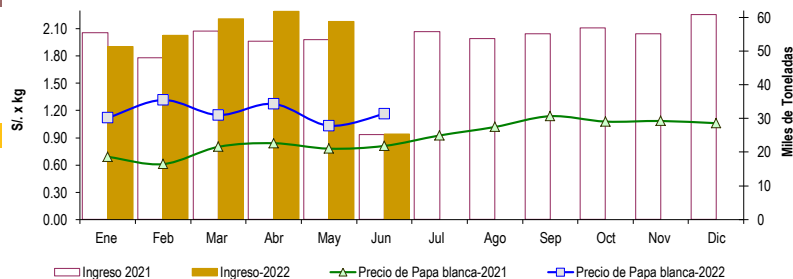
2/ El año 2022 esta actualizado al día 14 de Junio

INGRESO DE PAPA DURANTE LAS ÚLTIMAS CUATRO SEMANAS AL GRAN MERCADO MAYORISTA DE LIMA (t)



INGRESOS Y PRECIOS MENSUALES DE PAPA EN EL GRAN MERCADO MAYORISTA DE LIMA: 2021 -2022

	Ingreso Total (t)			Precio de Papa Blanca (S/. por kg)		
	2021	2022	Var	2021	2022	Var.
Enero	55,419	51,419	-7.2%	0.69	1.12	62.3%
Febrero	48,047	54,703	13.9%	0.61	1.32	115.7%
Marzo	55,879	59,619	6.7%	0.80	1.15	43.8%
Abril	53,005	61,760	16.5%	0.84	1.27	51.5%
Mayo	53,363	58,827	10.2%	0.78	1.03	32.4%
Junio 3/	25,230	25,369	0.6%	0.81	1.16	43.7%
Julio	55,853			0.93		
Agosto	53,776			1.02		
Setiembre	55,115			1.14		
Octubre	56,929			1.08		
Noviembre	55,155			1.09		
Diciembre	60,841			1.06		



3/ En Junio del 2021 y 2022 está actualizado al día 14

Nota

La información de abastecimiento está actualizada al día de hoy.

Fuente: EMMSA - Gran Mercado Mayorista de Lima

Elaboración: Sistema Integrado de Estadística Agraria (SIEA)