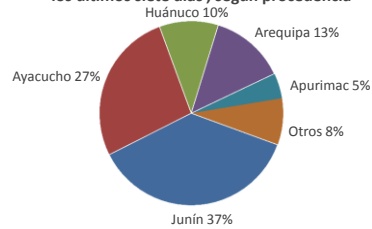




Lima, martes 21 de junio del 2022

Oferta de Papa en el Gran Mercado Mayorista de Lima los últimos siete días, según procedencia



LIMA METROPOLITANA: PRECIOS DE PAPA SEGÚN VARIEDAD

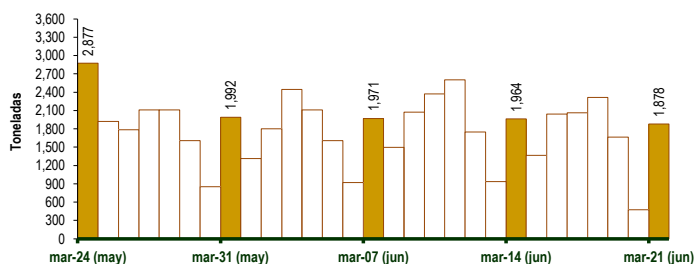
Papa	Precio Promedio (Ult. 7 días)	PRECIO (\$/. x Kg.)		
		jun-20	mar-21	Variación
Perricholi	1.27	1.34	1.34	0.0%
Yungay	1.18	1.20	1.20	0.0%
Canchan	1.65	1.59	1.61	1.3%
Unica	1.93	1.95	1.78	-8.7%
Huamantanga	2.56	2.88	2.88	0.0%
Tumbay (amarilla)	1.39	1.58	1.58	0.0%
Peruanita	1.44	1.50	1.48	-1.3%

GRAN MERCADO MAYORISTA DE LIMA : ABASTECIMIENTO DE PAPA SEGÚN PROCEDENCIA (t)

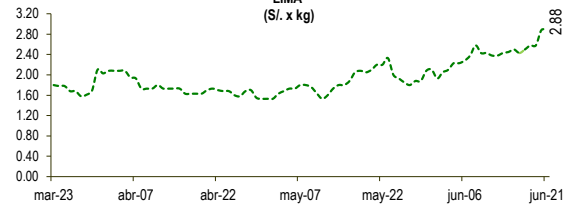
	jun mar-14	jun mié-15	jun jue-16	jun vie-17	jun sáb-18	jun dom-19	jun lun-20	jun mar-21
Lima		32	30	5	45	41		15
Arequipa			310	362	471	267	158	121
Apurímac	130	32	48	80	156	63	18	141
Huánuco	281	55	204	238	224	220	12	273
Junín	669	613	818	728	685	706	180	550
Pasco	68	47	114	27	101		2	25
Ayacucho	603	541	481	550	538	367	106	690
Otros	213	45	36	71	93	0	0	63
TOTAL	1,964	1,365	2,041	2,061	2,313	1,664	476	1,878

... Sin información

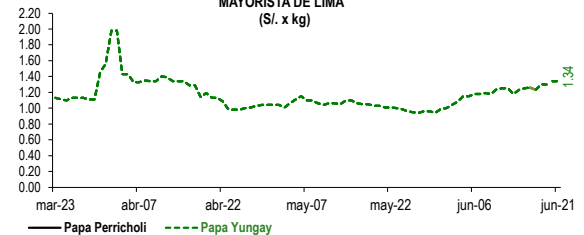
INGRESO DE PAPA DURANTE LAS ÚLTIMAS CUATRO SEMANAS AL GRAN MERCADO MAYORISTA DE LIMA (t)



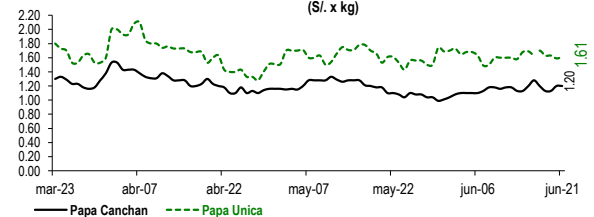
PRECIOS DE PAPA AMARILLA EN EL GRAN MERCADO MAYORISTA DE LIMA (\$/. x kg)



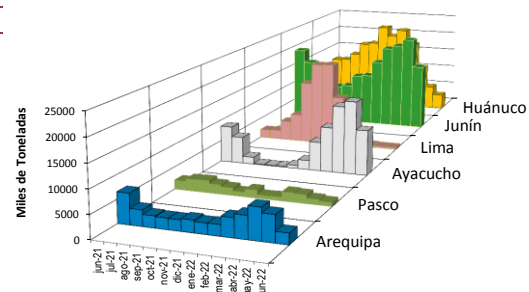
PRECIOS DE PAPA PERRICHOLI Y YUNGAY EN EL GRAN MERCADO MAYORISTA DE LIMA (\$/. x kg)



PRECIOS DE PAPA CANCHAN Y UNICA EN EL GRAN MERCADO MAYORISTA DE LIMA (\$/. x kg)



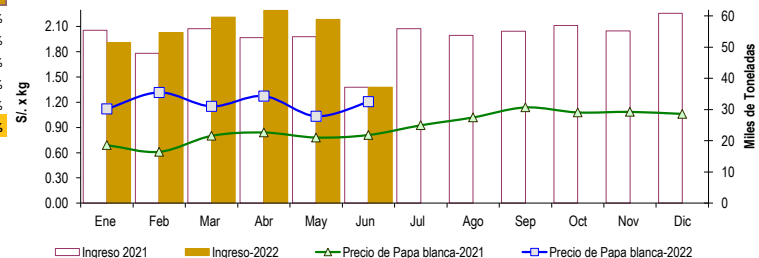
PRINCIPALES REGIONES QUE ABASTECEN DE PAPA A LIMA METROPOLITANA Período: Junio 2021 - Junio 2022 (t) 2/



2/ El año 2022 esta actualizado al día 21 de Junio

INGRESOS Y PRECIOS MENSUALES DE PAPA EN EL GRAN MERCADO MAYORISTA DE LIMA: 2021 - 2022

Mes	Ingreso Total (t)			Precio de Papa Blanca (\$/. por kg)		
	2021	2022	Var.	2021	2022	Var.
Enero	55,419	51,419	-7.2%	0.69	1.12	62.3%
Febrero	48,047	54,703	13.9%	0.61	1.32	115.7%
Marzo	55,879	59,619	6.7%	0.80	1.15	43.8%
Abril	53,005	61,760	16.5%	0.84	1.27	51.5%
Mayo	53,363	58,827	10.2%	0.78	1.03	32.4%
Junio 3/	37,151	37,167	0.0%	0.81	1.21	48.9%
Julio	55,853			0.93		
Agosto	53,776			1.02		
Setiembre	55,115			1.14		
Octubre	56,929			1.08		
Noviembre	55,155			1.09		
Diciembre	60,841			1.06		



3/ En Junio del 2021 y 2022 está actualizado al día 21

Nota

La información de abastecimiento está actualizada al día de hoy.

Fuente: EMMSA - Gran Mercado Mayorista de Lima

Elaboración: Sistema Integrado de Estadística Agraria (SIEA)