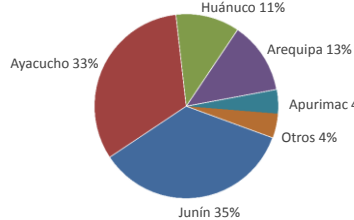




Lima, lunes 27 de junio del 2022

Oferta de Papa en el Gran Mercado Mayorista de Lima los últimos siete días, según procedencia



LIMA METROPOLITANA: PRECIOS DE PAPA SEGÚN VARIEDAD

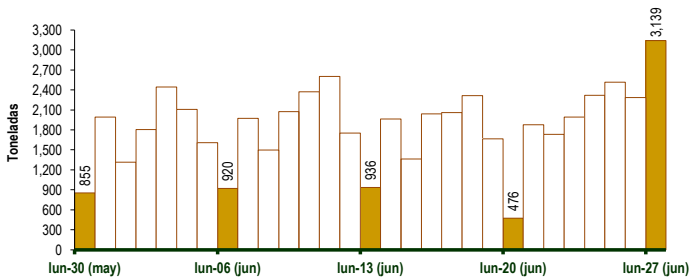
VARIEDAD	Precio Promedio (Ult. 7 días)	PRECIO (S/. x Kg.)		
		dom-26	lun-27	Variación
Perricholi	1.63	2.58	1.95	-24.4%
Yungay	1.36	1.93	1.93	0.0%
Canchan	1.74	2.13	2.03	-4.7%
Unica	2.03	2.43	2.88	18.5%
Huamantanga	3.06	3.90	3.90	0.0%
Tumbay (amarilla)	1.86	3.08	2.88	-6.5%
Peruanita	1.69	2.45	2.45	0.0%

GRAN MERCADO MAYORISTA DE LIMA : ABASTECIMIENTO DE PAPA SEGÚN PROCEDENCIA (t)

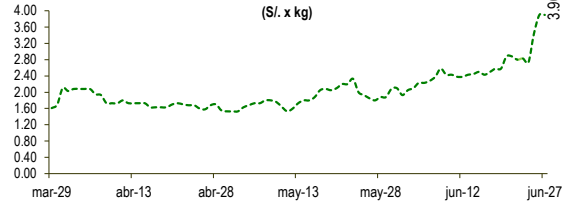
	jun lun-20	jun mar-21	jun mié-22	jun jue-23	jun vie-24	jun sáb-25	jun dom-26	jun lun-27
Lima		15	10	21	7	3	26	117
Arequipa	158	121	27	147	293	413	510	549
Apurímac	18	141	40	86	63	174	33	103
Huánuco	12	273	203	309	236	278	174	332
Junín	180	550	462	826	859	953	806	1,015
Pasco	2	25	31	89	114	74	9	48
Ayacucho	106	690	938	513	735	610	702	877
Otros	0	63	24	0	12	12	27	98
TOTAL	476	1,878	1,735	1,991	2,319	2,517	2,287	3,139

... Sin información

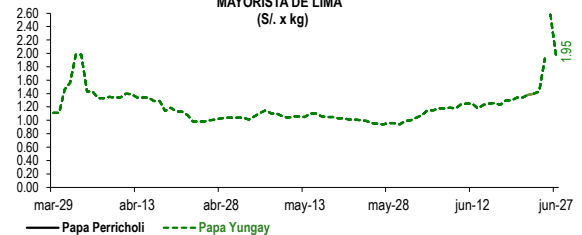
INGRESO DE PAPA DURANTE LAS ÚLTIMAS CUATRO SEMANAS AL GRAN MERCADO MAYORISTA DE LIMA (t)



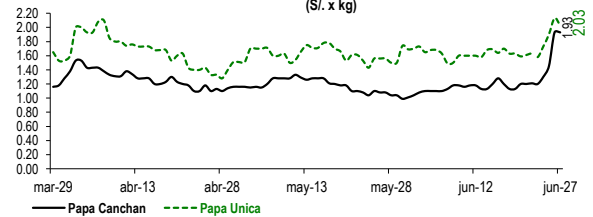
PRECIOS DE PAPA AMARILLA EN EL GRAN MERCADO MAYORISTA DE LIMA (S/. x kg)



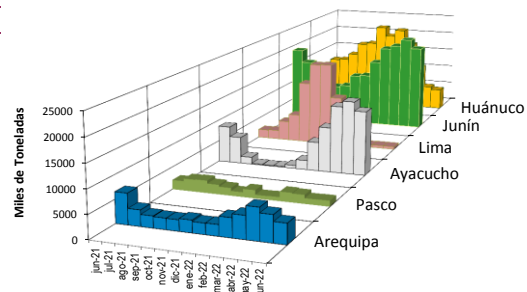
PRECIOS DE PAPA PERRICHOLI Y YUNGAY EN EL GRAN MERCADO MAYORISTA DE LIMA (S/. x kg)



PRECIOS DE PAPA CANCHAN Y UNICA EN EL GRAN MERCADO MAYORISTA DE LIMA (S/. x kg)



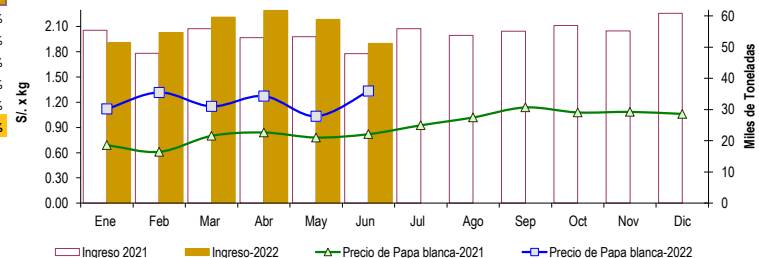
PRINCIPALES REGIONES QUE ABASTECEN DE PAPA A LIMA METROPOLITANA Período: Junio 2021 - Junio 2022 (t) 2/



2/ El año 2022 esta actualizado al día 27 de Junio

INGRESOS Y PRECIOS MENSUALES DE PAPA EN EL GRAN MERCADO MAYORISTA DE LIMA: 2021 -2022

	Ingreso Total (t)			Precio de Papa Blanca (S/. por kg)		
	2021	2022	Var.	2021	2022	Var.
Enero	55,419	51,419	-7.2%	0.69	1.12	62.3%
Febrero	48,047	54,703	13.9%	0.61	1.32	115.7%
Marzo	55,879	59,619	6.7%	0.80	1.15	43.8%
Abril	53,005	61,760	16.5%	0.84	1.27	51.5%
Mayo	53,363	58,827	10.2%	0.78	1.03	32.4%
Junio 3/	47,942	51,155	6.7%	0.82	1.33	62.6%
Julio	55,853			0.93		
Agosto	53,776			1.02		
Setiembre	55,115			1.14		
Octubre	56,929			1.08		
Noviembre	55,155			1.09		
Diciembre	60,841			1.06		



3/ En Junio del 2021 y 2022 está actualizado al día 27

Nota

La información de abastecimiento está actualizada al día de hoy.

Fuente: EMMSA - Gran Mercado Mayorista de Lima

Elaboración: Sistema Integrado de Estadística Agraria (SIEA)