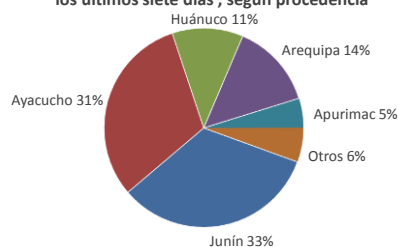




Lima, miércoles 29 de junio del 2022

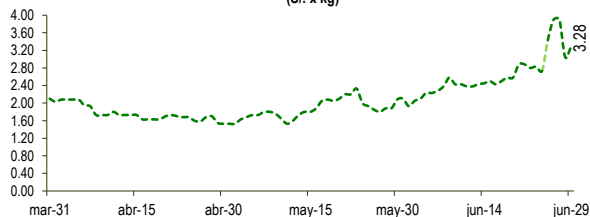
Oferta de Papa en el Gran Mercado Mayorista de Lima los últimos siete días, según procedencia



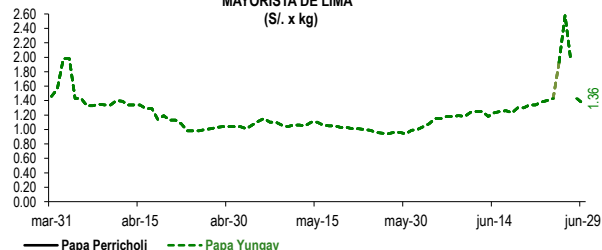
LIMA METROPOLITANA: PRECIOS DE PAPA SEGÚN VARIEDAD

VARIEDAD	Precio Promedio (Ult. 7 días)	PRECIO (\$/. x Kg.)		
		mar-28	mié-29	Variación
Perricholi				
Yungay	1.73	1.43	1.36	-4.9%
Canchan	1.47	1.30	1.30	0.0%
Unica	1.84	1.90	1.83	-3.7%
Huamantanga	2.26	2.43	2.10	-13.6%
Tumbay (amarilla)	3.23	3.05	3.28	7.5%
Peruanita	2.16	2.40	1.90	-20.8%
Huayro	1.91	2.08	2.05	-1.4%

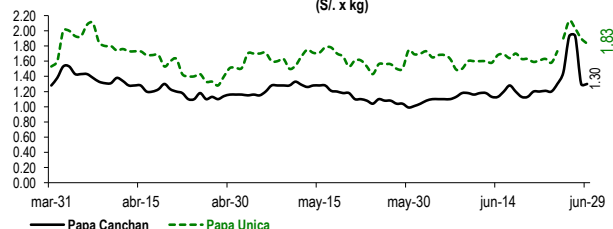
PRECIOS DE PAPA AMARILLA EN EL GRAN MERCADO MAYORISTA DE LIMA (\$/. x kg)



PRECIOS DE PAPA PERRICHOLI Y YUNGAY EN EL GRAN MERCADO MAYORISTA DE LIMA (\$/. x kg)



PRECIOS DE PAPA CANCHAN Y UNICA EN EL GRAN MERCADO MAYORISTA DE LIMA (\$/. x kg)

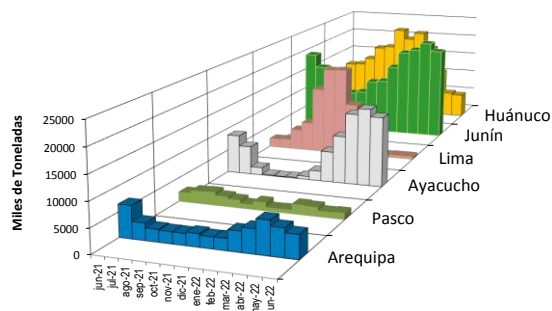
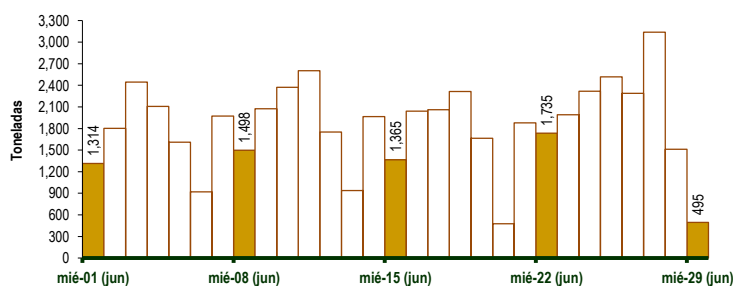


GRAN MERCADO MAYORISTA DE LIMA : ABASTECIMIENTO DE PAPA SEGÚN PROCEDENCIA (t)

	jun mié-22	jun jue-23	jun vie-24	jun sáb-25	jun dom-26	jun lun-27	jun mar-28	jun mié-29
Lima	10	21	7	3	26	117	32	7
Arequipa	27	147	293	413	510	549	198	256
Apurímac	40	86	63	174	33	103	237	34
Huánuco	203	309	236	278	174	332	254	67
Junín	462	826	859	953	806	1,015	226	125
Pasco	31	89	114	74	9	48	67	6
Ayacucho	938	513	735	610	702	877	448	
Otros	24	0	12	12	27	98	48	0
TOTAL	1,735	1,991	2,319	2,517	2,287	3,139	1,510	495

... Sin información

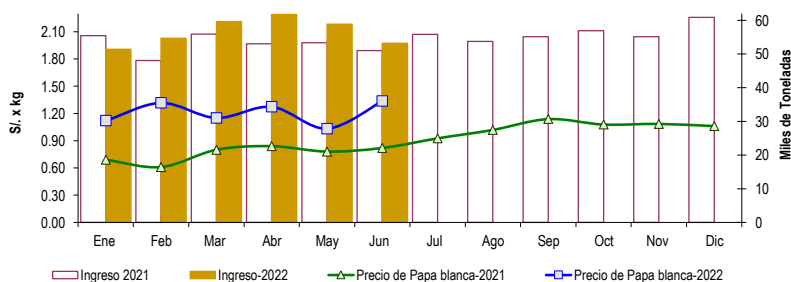
INGRESO DE PAPA DURANTE LAS ÚLTIMAS CUATRO SEMANAS AL GRAN MERCADO MAYORISTA DE LIMA (t)



2/ El año 2022 esta actualizado al día 29 de Junio

INGRESOS Y PRECIOS MENSUALES DE PAPA EN EL GRAN MERCADO MAYORISTA DE LIMA: 2021 -2022

	Ingreso Total (t)			Precio de Papa Blanca (\$/. por kg)		
	2021	2022	Var	2021	2022	Var.
Enero	55,419	51,419	-7.2%	0.69	1.12	62.3%
Febrero	48,047	54,703	13.9%	0.61	1.32	115.7%
Marzo	55,879	59,619	6.7%	0.80	1.15	43.8%
Abril	53,005	61,760	16.5%	0.84	1.27	51.5%
Mayo	53,363	58,827	10.2%	0.78	1.03	32.4%
Junio 3/	51,052	53,160	4.1%	0.82	1.34	63.1%
Julio	55,853			0.93		
Agosto	53,776			1.02		
Setiembre	55,115			1.14		
Octubre	56,929			1.08		
Noviembre	55,155			1.09		
Diciembre	60,841			1.06		



3/ En Junio del 2021 y 2022 está actualizado al día 29

Nota

La información de abastecimiento está actualizada al día de hoy.

Fuente: EMMSA - Gran Mercado Mayorista de Lima

Elaboración: Sistema Integrado de Estadística Agraria (SIEA)