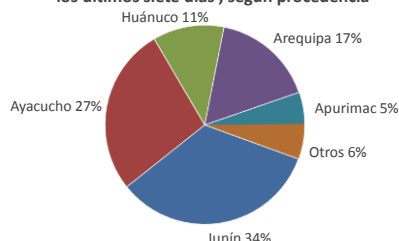




Lima, jueves 30 de junio del 2022

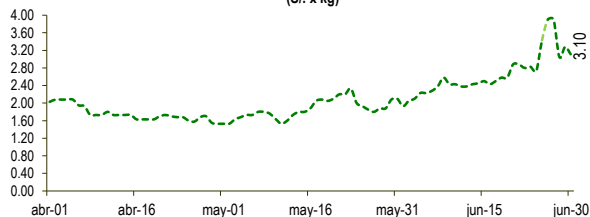
Oferta de Papa en el Gran Mercado Mayorista de Lima los últimos siete días, según procedencia



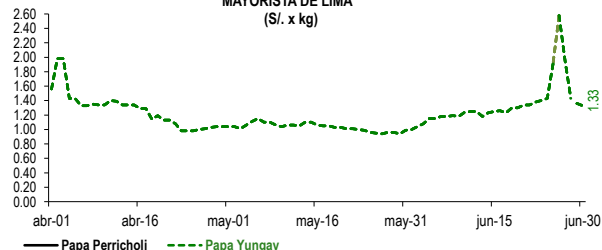
LIMA METROPOLITANA: PRECIOS DE PAPA SEGÚN VARIEDAD

| Papa | Precio Promedio (Ult. 7 días) | PRECIO (\$/. x Kg.) | | |
|-------------------|-------------------------------|---------------------|--------|-----------|
| | | mié-29 | jue-30 | Variación |
| Perricholi | 1.73 | 1.36 | 1.33 | -2.2% |
| Yungay | 1.49 | 1.30 | 1.33 | 2.3% |
| Canchan | 1.87 | 1.83 | 1.78 | -2.7% |
| Unica | 2.29 | 2.10 | 2.20 | 4.8% |
| Huamantanga | 3.30 | 3.28 | 3.10 | -5.5% |
| Tumbay (amarilla) | 2.19 | 1.90 | 2.05 | 7.9% |
| Peruanita | 1.99 | 2.05 | 1.93 | -5.9% |

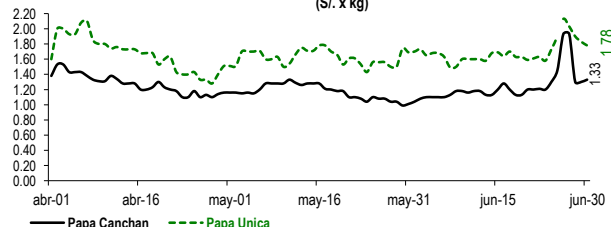
PRECIOS DE PAPA AMARILLA EN EL GRAN MERCADO MAYORISTA DE LIMA (\$/. x kg)



PRECIOS DE PAPA PERRICHOLI Y YUNGAY EN EL GRAN MERCADO MAYORISTA DE LIMA (\$/. x kg)



PRECIOS DE PAPA CANCHAN Y UNICA EN EL GRAN MERCADO MAYORISTA DE LIMA (\$/. x kg)

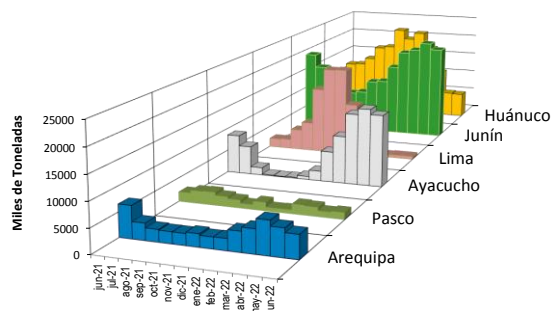
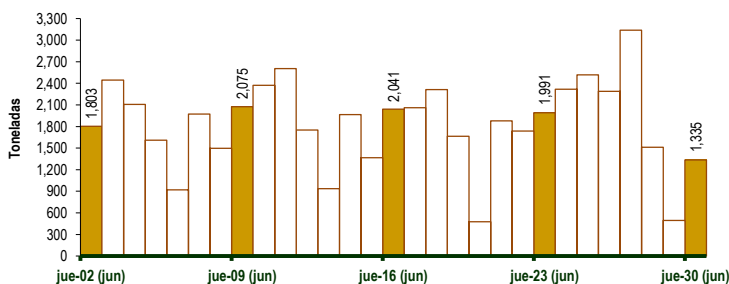


GRAN MERCADO MAYORISTA DE LIMA : ABASTECIMIENTO DE PAPA SEGÚN PROCEDENCIA (t)

| | jun jue-23 | jun vie-24 | jun sáb-25 | jun dom-26 | jun lun-27 | jun mar-28 | jun mié-29 | jun jue-30 |
|--------------|---------------|---------------|---------------|---------------|---------------|---------------|---------------|---------------|
| Lima | 21 | 7 | 3 | 26 | 117 | 32 | 7 | 15 |
| Arequipa | 147 | 293 | 413 | 510 | 549 | 198 | 256 | 32 |
| Apurímac | 86 | 63 | 174 | 33 | 103 | 237 | 34 | 23 |
| Huánuco | 309 | 236 | 278 | 174 | 332 | 254 | 67 | 239 |
| Junín | 826 | 859 | 953 | 806 | 1,015 | 226 | 125 | 442 |
| Pasco | 89 | 114 | 74 | 9 | 48 | 67 | 6 | 119 |
| Ayacucho | 513 | 735 | 610 | 702 | 877 | 448 | | 465 |
| Otros | 0 | 12 | 12 | 27 | 98 | 48 | 0 | 0 |
| TOTAL | 1,991 | 2,319 | 2,517 | 2,287 | 3,139 | 1,510 | 495 | 1,335 |

... Sin información

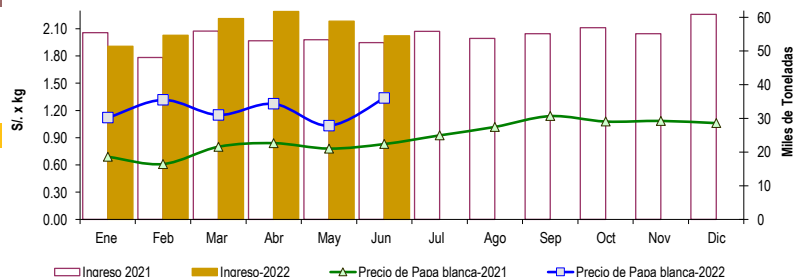
INGRESO DE PAPA DURANTE LAS ÚLTIMAS CUATRO SEMANAS AL GRAN MERCADO MAYORISTA DE LIMA (t)



2/ El año 2022 esta actualizado al día 30 de Junio

INGRESOS Y PRECIOS MENSUALES DE PAPA EN EL GRAN MERCADO MAYORISTA DE LIMA: 2021 -2022

| | Ingreso Total (t) | | | Precio de Papa Blanca (\$/. por kg) | | |
|-----------------|-------------------|---------------|-------------|-------------------------------------|-------------|--------------|
| | 2021 | 2022 | Var | 2021 | 2022 | Var. |
| Enero | 55,419 | 51,419 | -7.2% | 0.69 | 1.12 | 62.3% |
| Febrero | 48,047 | 54,703 | 13.9% | 0.61 | 1.32 | 115.7% |
| Marzo | 55,879 | 59,619 | 6.7% | 0.80 | 1.15 | 43.8% |
| Abril | 53,005 | 61,760 | 16.5% | 0.84 | 1.27 | 51.5% |
| Mayo | 53,363 | 58,827 | 10.2% | 0.78 | 1.03 | 32.4% |
| Junio 3/ | 52,523 | 54,495 | 3.8% | 0.83 | 1.34 | 61.1% |
| Julio | 55,853 | | | 0.93 | | |
| Agosto | 53,776 | | | 1.02 | | |
| Setiembre | 55,115 | | | 1.14 | | |
| Octubre | 56,929 | | | 1.08 | | |
| Noviembre | 55,155 | | | 1.09 | | |
| Diciembre | 60,841 | | | 1.06 | | |



3/ En Junio del 2021 y 2022 está actualizado al día 30

Nota

La información de abastecimiento está actualizada al día de hoy.

Fuente: EMMSA - Gran Mercado Mayorista de Lima

Elaboración: Sistema Integrado de Estadística Agraria (SIEA)