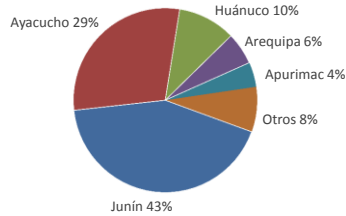




Lima, viernes 03 de junio del 2022

Oferta de Papa en el Gran Mercado Mayorista de Lima los últimos siete días, según procedencia



LIMA METROPOLITANA: PRECIOS DE PAPA SEGÚN VARIEDAD

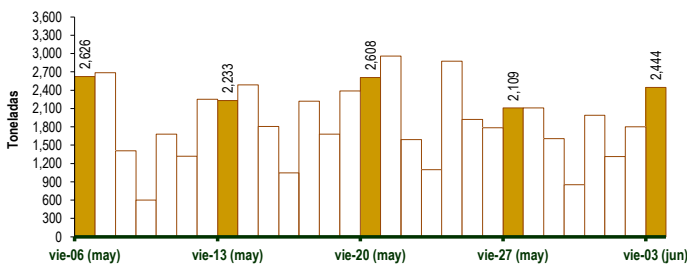
Papa	Precio Promedio (Ult. 7 días)	PRECIO (S/. x Kg.)		
		jun-02	vie-03	Variación
Perricholi	0.98	1.04	1.08	3.8%
Yungay	1.04	1.08	1.10	1.9%
Canchan	1.63	1.73	1.65	-4.6%
Unica	1.71	1.70	1.75	2.9%
Huamantanga	1.96	2.05	2.10	2.4%
Tumbay (amarilla)	1.10	1.10	1.23	11.8%
Peruanita	1.25	1.25	1.25	0.0%

GRAN MERCADO MAYORISTA DE LIMA : ABASTECIMIENTO DE PAPA SEGÚN PROCEDENCIA (t)

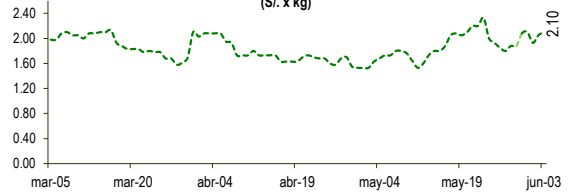
	may	may	may	may	may	jun	jun	jun
	vie-27	sáb-28	dom-29	lun-30	mar-31	mié-01	jue-02	vie-03
Lima	6	3	37	7	1		116	27
Arequipa	114	80	359		55	58		
Apurímac	157	109	14		177		53	137
Huánuco	230	249	101	35	270	121	191	153
Junín	675	977	603	482	634	638	1,024	1,223
Pasco	83	44		2	45	93	24	64
Ayacucho	625	594	492	247	733	373	388	621
Otros	219	53	0	82	77	31	7	219
TOTAL	2,109	2,109	1,606	855	1,992	1,314	1,803	2,444

... Sin información

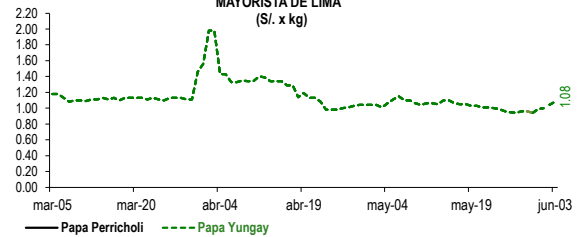
INGRESO DE PAPA DURANTE LAS ÚLTIMAS CUATRO SEMANAS AL GRAN MERCADO MAYORISTA DE LIMA (t)



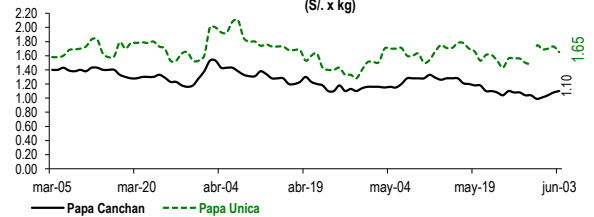
PRECIOS DE PAPA AMARILLA EN EL GRAN MERCADO MAYORISTA DE LIMA (S/. x kg)



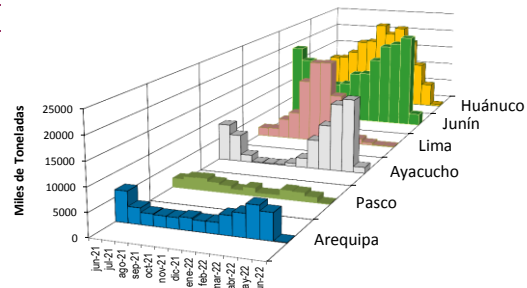
PRECIOS DE PAPA PERRICHOLI Y YUNGAY EN EL GRAN MERCADO MAYORISTA DE LIMA (S/. x kg)



PRECIOS DE PAPA CANCHAN Y UNICA EN EL GRAN MERCADO MAYORISTA DE LIMA (S/. x kg)



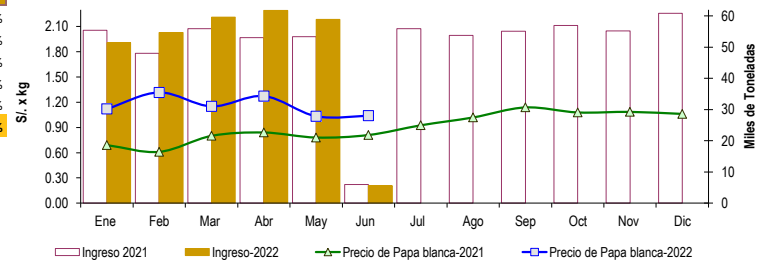
PRINCIPALES REGIONES QUE ABASTECEN DE PAPA A LIMA METROPOLITANA Período: Junio 2021 - Junio 2022 (t) 2/



2/ El año 2022 esta actualizado al día 03 de Junio

INGRESOS Y PRECIOS MENSUALES DE PAPA EN EL GRAN MERCADO MAYORISTA DE LIMA: 2021 -2022

	Ingreso Total (t)			Precio de Papa Blanca (S/. por kg)		
	2021	2022	Var.	2021	2022	Var.
Enero	55,419	51,419	-7.2%	0.69	1.12	62.3%
Febrero	48,047	54,703	13.9%	0.61	1.32	115.7%
Marzo	55,879	59,619	6.7%	0.80	1.15	43.8%
Abril	53,005	61,760	16.5%	0.84	1.27	51.5%
Mayo	53,363	58,827	10.2%	0.78	1.03	32.4%
Junio 3/	6,016	5,561	-7.6%	0.81	1.04	28.4%
Julio	55,853			0.93		
Agosto	53,776			1.02		
Setiembre	55,115			1.14		
Octubre	56,929			1.08		
Noviembre	55,155			1.09		
Diciembre	60,841			1.06		



3/ En Junio del 2021 y 2022 está actualizado al día 03

Nota

La información de abastecimiento está actualizada al día de hoy.

Fuente: EMMSA - Gran Mercado Mayorista de Lima

Elaboración: Sistema Integrado de Estadística Agraria (SIEA)