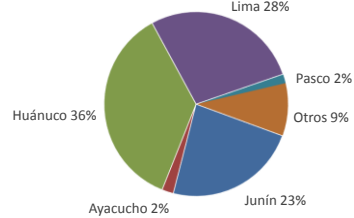




Lima, viernes 06 de enero del 2023

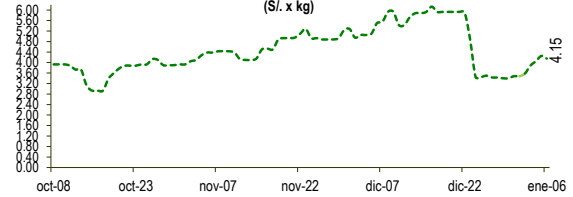
Oferta de Papa en el Gran Mercado Mayorista de Lima los últimos siete días , según procedencia



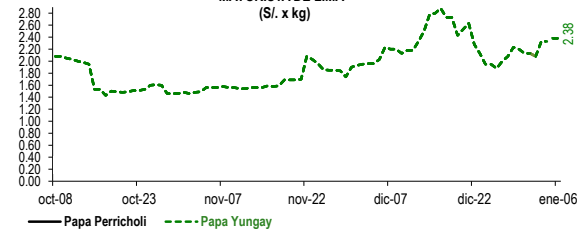
LIMA METROPOLITANA: PRECIOS DE PAPA SEGÚN VARIEDAD

VARIEDAD	Precio Promedio (Ult. 7 días)	PRECIO (\$/. x Kg.)		
		jue-05	vie-06	Variación
Perricholi	2.23	2.38	2.38	0.0%
Yungay	2.09	2.10	2.03	-3.3%
Canchan	2.00	2.08	2.08	0.0%
Unica	2.57	2.68	2.63	-1.9%
Huamantanga	3.73	4.25	4.15	-2.4%
Tumbay (amarilla)	3.74	4.13	4.08	-1.2%
Peruanita	3.48	3.93	3.93	0.0%

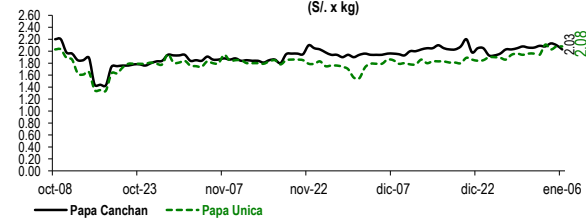
PRECIOS DE PAPA AMARILLA EN EL GRAN MERCADO MAYORISTA DE LIMA (\$/. x kg)



PRECIOS DE PAPA PERRICHOLI Y YUNGAY EN EL GRAN MERCADO MAYORISTA DE LIMA (\$/. x kg)



PRECIOS DE PAPA CANCHAN Y UNICA EN EL GRAN MERCADO MAYORISTA DE LIMA (\$/. x kg)

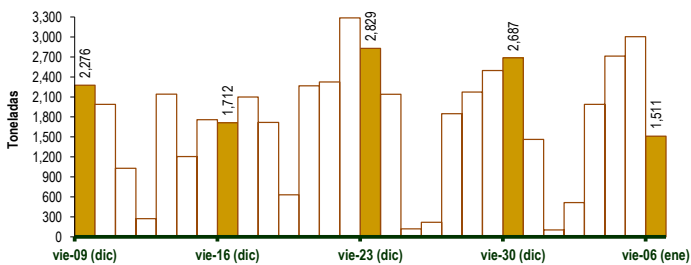


GRAN MERCADO MAYORISTA DE LIMA : ABASTECIMIENTO DE PAPA SEGÚN PROCEDENCIA (t)

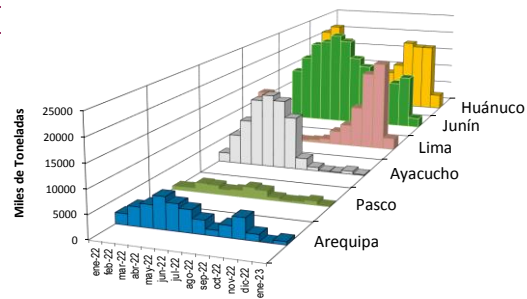
	dic vie-30	dic sáb-31	ene dom-01	ene lun-02	ene mar-03	ene mié-04	ene jue-05	ene vie-06
Lima	765	404	6	31	496	1,025	726	390
Arequipa	235	122	57	111	105	314	62	27
Ica								
Huánuco	956	553	6	228	931	567	1,253	733
Junín	589	337	34	101	319	689	854	335
Pasco	70				38	32	59	25
Ayacucho	49	29		22	51	85	17	1
Otros	23	17	0	21	48	0	34	0
<b>TOTAL</b>	<b>2,687</b>	<b>1,462</b>	<b>103</b>	<b>514</b>	<b>1,988</b>	<b>2,712</b>	<b>3,005</b>	<b>1,511</b>

... Sin información

INGRESO DE PAPA DURANTE LAS ÚLTIMAS CUATRO SEMANAS AL GRAN MERCADO MAYORISTA DE LIMA (t)



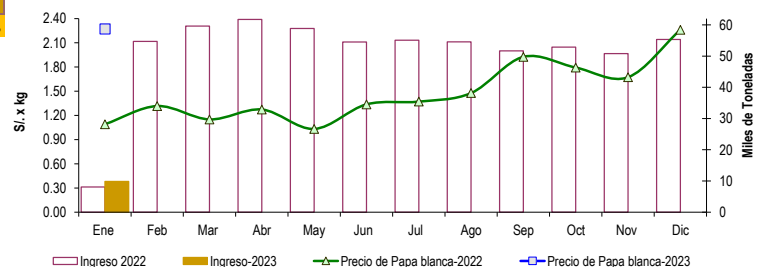
PRINCIPALES REGIONES QUE ABASTECEN DE PAPA A LIMA METROPOLITANA Periodo: Enero 2022 - Enero 2023 (t) 2/



2/ El año 2023 esta actualizado al día 06 de Enero

INGRESOS Y PRECIOS MENSUALES DE PAPA EN EL GRAN MERCADO MAYORISTA DE LIMA: 2022 -2023

	Ingreso Total (t)			Precio de Papa Blanca (\$/. por kg)		
	2022	2023	Var.	2022	2023	Var.
Enero 3/	8,060	9,833	22.0%	1.09	2.27	108.4%
Febrero	54,703			1.32		
Marzo	59,619			1.15		
Abril	61,760			1.27		
Mayo	58,827			1.03		
Junio	54,495			1.34		
Julio	55,079			1.37		
Agosto	54,540			1.48		
Setiembre	51,694			1.93		
Octubre	52,888			1.79		
Noviembre	50,793			1.67		
Diciembre	55,317			2.26		



3/ En Enero del 2022 y 2023 está actualizado al día 06

Nota.

La información de abastecimiento está actualizada al día de hoy.

Fuente: EMMSA - Gran Mercado Mayorista de Lima

Elaboración : Sistema Integrado de Estadística Agraria (SIEA)