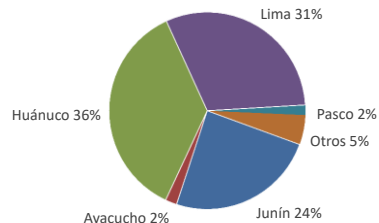


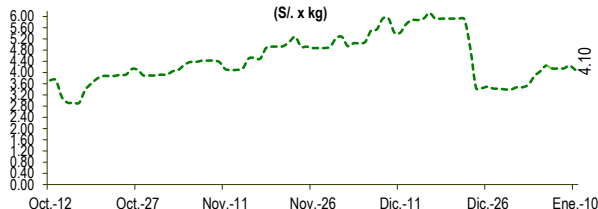


Lima, martes 10 de Enero del 2023

Oferta de Papa en el Gran Mercado Mayorista de Lima los últimos siete días, según procedencia



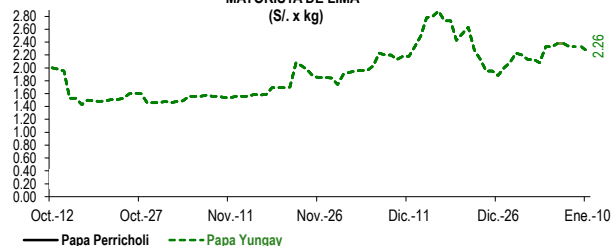
PRECIOS DE PAPA AMARILLA EN EL GRAN MERCADO MAYORISTA DE LIMA (S/. x kg)



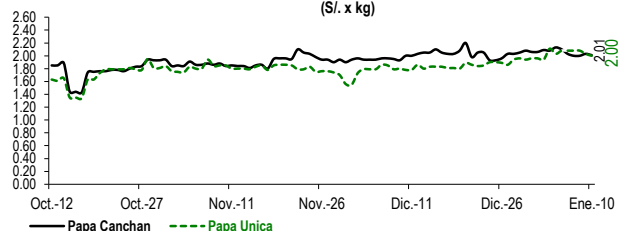
LIMA METROPOLITANA: PRECIOS DE PAPA SEGÚN VARIEDAD

Papa	Precio Promedio (Ult. 7 días)	PRECIO (S/. x Kg.)		
		lun-09	mar-10	Variación
Perricholi				
Yungay	2.34	2.33	2.26	-3.0%
Canchan	2.05	2.03	2.01	-1.0%
Unica	2.07	2.03	2.00	-1.5%
Huamantanga	2.64	2.58	2.60	0.8%
Tumbay (amarilla)	4.13	4.25	4.10	-3.5%
Peruanita	4.09	4.18	4.13	-1.2%
Huayro	3.88	3.93	3.90	-0.8%

PRECIOS DE PAPA PERRICHOLI Y YUNGAY EN EL GRAN MERCADO MAYORISTA DE LIMA (S/. x kg)



PRECIOS DE PAPA CANCHAN Y UNICA EN EL GRAN MERCADO MAYORISTA DE LIMA (S/. x kg)

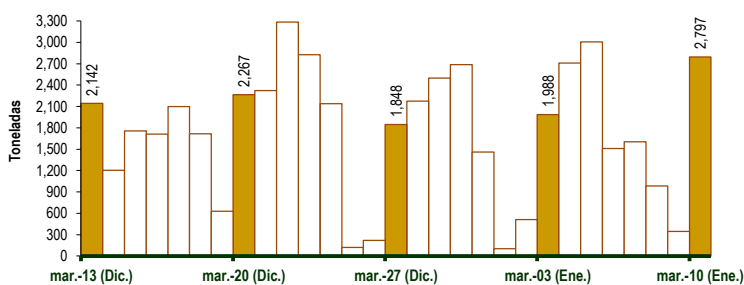


GRAN MERCADO MAYORISTA DE LIMA : ABASTECIMIENTO DE PAPA SEGÚN PROCEDENCIA (t)

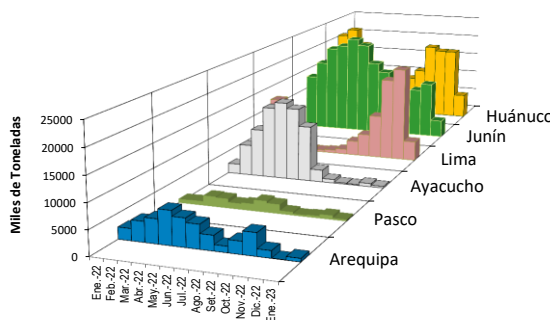
	Ene mar-03	Ene mié-04	Ene jue-05	Ene vie-06	Ene sáb-07	Ene dom-08	Ene lun-09	Ene mar-10
Lima	496	1,025	726	390	682	399	37	548
Arequipa	105	314	62	27				
Apurímac			34					
Huánuco	931	567	1,253	733	477	256	182	1,104
Junín	319	689	854	335	397	262	122	875
Pasco	38	32	59	25	9	29	7	149
Ayacucho	51	85	17	1	38	39		96
Otros	48	0	0	0	0	0	0	25
<b>TOTAL</b>	<b>1,988</b>	<b>2,712</b>	<b>3,005</b>	<b>1,511</b>	<b>1,603</b>	<b>985</b>	<b>348</b>	<b>2,797</b>

... Sin información

INGRESO DE PAPA DURANTE LAS ÚLTIMAS CUATRO SEMANAS AL GRAN MERCADO MAYORISTA DE LIMA (t)



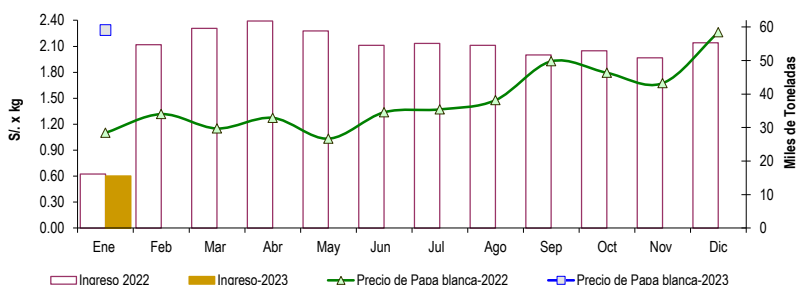
PRINCIPALES REGIONES QUE ABASTECEN DE PAPA A LIMA METROPOLITANA Periodo: Enero 2022 - Enero 2023 (t) 2/



2/ El año 2023 esta actualizado al día 10 de Enero

INGRESOS Y PRECIOS MENSUALES DE PAPA EN EL GRAN MERCADO MAYORISTA DE LIMA: 2022 -2023

	Ingreso Total (t)			Precio de Papa Blanca (S/. por kg)		
	2022	2023	Var	2022	2023	Var.
Enero 3/	16,115	15,566	-3.4%	1.10	2.29	108.0%
Febrero	54,703			1.32		
Marzo	59,619			1.15		
Abril	61,760			1.27		
Mayo	58,827			1.03		
Junio	54,495			1.34		
Julio	55,079			1.37		
Agosto	54,540			1.48		
Setiembre	51,694			1.93		
Octubre	52,888			1.79		
Noviembre	50,793			1.67		
Diciembre	55,317			2.26		



3/ En Enero del 2022 y 2023 está actualizado al día 10

**Nota**

La información de abastecimiento está actualizada al día de hoy.

Fuente: EMMSA - Gran Mercado Mayorista de Lima

Elaboración : Sistema Integrado de Estadística Agraria (SIEA)