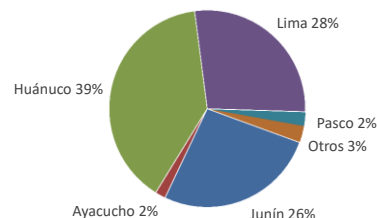




Lima, jueves 12 de Enero del 2023

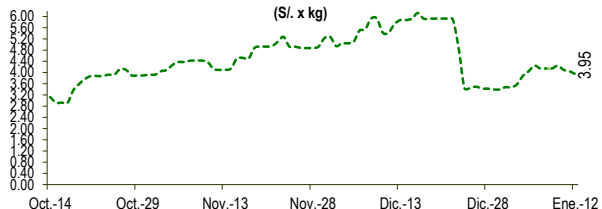
Oferta de Papa en el Gran Mercado Mayorista de Lima los últimos siete días, según procedencia



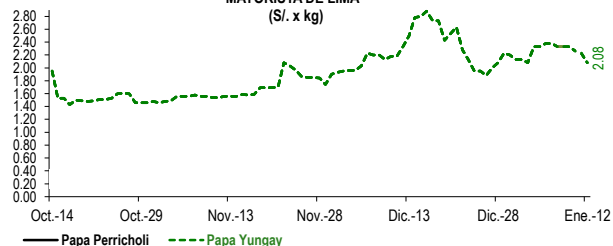
LIMA METROPOLITANA: PRECIOS DE PAPA SEGÚN VARIEDAD

Papa	Precio Promedio (Ult. 7 días)	PRECIO (S/. x Kg.)		
		mié-11	jue-12	Variación
Perricholi				
Yungay	2.32	2.23	2.08	-6.7%
Canchan	2.03	2.03	2.00	-1.5%
Unica	2.04	1.95	2.00	2.6%
Huamantanga	2.60	2.58	2.63	1.9%
Tumbay (amarilla)	4.16	4.05	3.95	-2.5%
Peruanita	4.14	4.28	4.28	0.0%
Huayro	3.91	3.88	3.90	0.5%

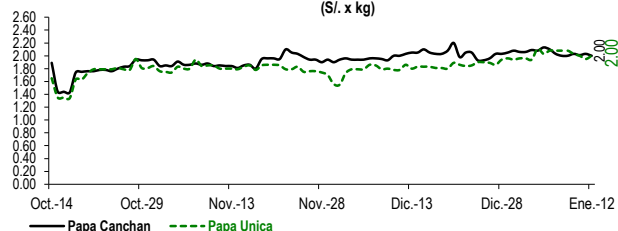
PRECIOS DE PAPA AMARILLA EN EL GRAN MERCADO MAYORISTA DE LIMA (S/. x kg)



PRECIOS DE PAPA PERRICHOLI Y YUNGAY EN EL GRAN MERCADO MAYORISTA DE LIMA (S/. x kg)



PRECIOS DE PAPA CANCHAN Y UNICA EN EL GRAN MERCADO MAYORISTA DE LIMA (S/. x kg)

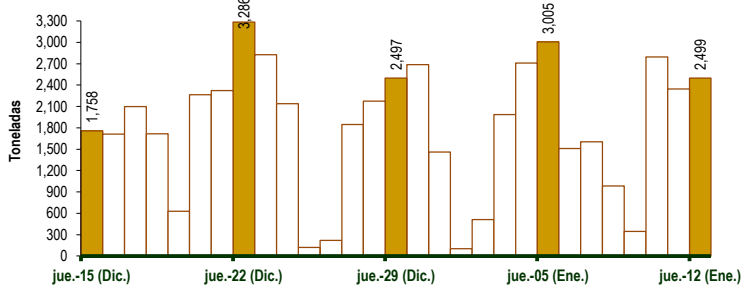


GRAN MERCADO MAYORISTA DE LIMA : ABASTECIMIENTO DE PAPA SEGÚN PROCEDENCIA (t)

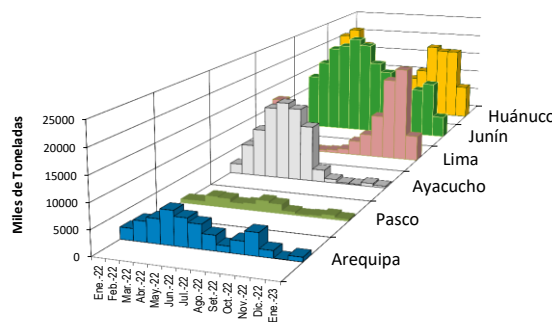
	Ene jue-05	Ene vie-06	Ene sáb-07	Ene dom-08	Ene lun-09	Ene mar-10	Ene mié-11	Ene jue-12
Lima	726	390	682	399	37	548	688	627
Arequipa	62	27					148	56
Apurímac	34							
Huánuco	1,253	733	477	256	182	1,104	927	1,299
Junín	854	335	397	262	122	875	495	456
Pasco	59	25	9	29	7	149	15	61
Ayacucho	17	1	38	39		96	26	
Otros	0	0	0	0	0	25	49	0
<b>TOTAL</b>	<b>3,005</b>	<b>1,511</b>	<b>1,603</b>	<b>985</b>	<b>348</b>	<b>2,797</b>	<b>2,348</b>	<b>2,499</b>

... Sin información

INGRESO DE PAPA DURANTE LAS ÚLTIMAS CUATRO SEMANAS AL GRAN MERCADO MAYORISTA DE LIMA (t)



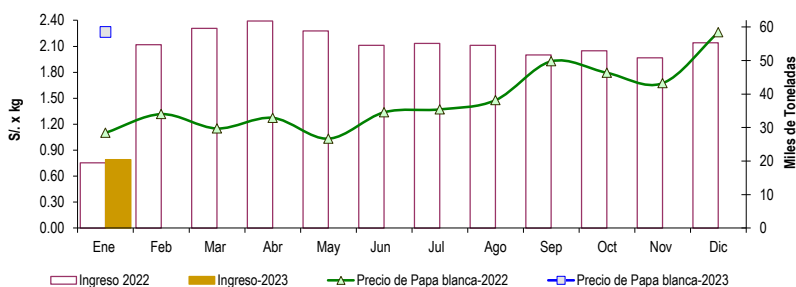
PRINCIPALES REGIONES QUE ABASTECEN DE PAPA A LIMA METROPOLITANA Periodo: Enero 2022 - Enero 2023 (t) 2/



2/ El año 2023 esta actualizado al día 12 de Enero

INGRESOS Y PRECIOS MENSUALES DE PAPA EN EL GRAN MERCADO MAYORISTA DE LIMA: 2022 -2023

	Ingreso Total (t)			Precio de Papa Blanca (S/. por kg)		
	2022	2023	Var	2022	2023	Var.
Enero 3/	19,466	20,413	4.9%	1.10	2.27	106.0%
Febrero	54,703			1.32		
Marzo	59,619			1.15		
Abril	61,760			1.27		
Mayo	58,827			1.03		
Junio	54,495			1.34		
Julio	55,079			1.37		
Agosto	54,540			1.48		
Setiembre	51,694			1.93		
Octubre	52,888			1.79		
Noviembre	50,793			1.67		
Diciembre	55,317			2.26		



3/ En Enero del 2022 y 2023 está actualizado al día 12

**Nota**

La información de abastecimiento está actualizada al día de hoy.

Fuente: EMMSA - Gran Mercado Mayorista de Lima

Elaboración: Sistema Integrado de Estadística Agraria (SIEA)