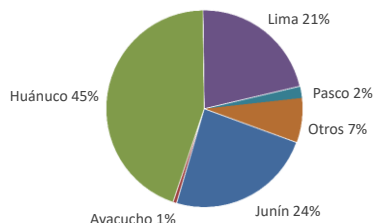


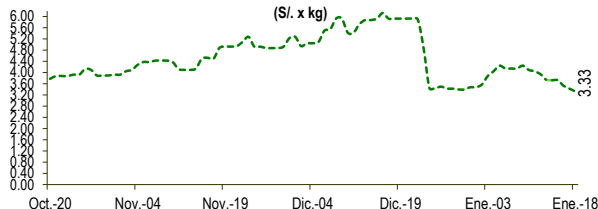


Lima, miércoles 18 de Enero del 2023

Oferta de Papa en el Gran Mercado Mayorista de Lima los últimos siete días, según procedencia



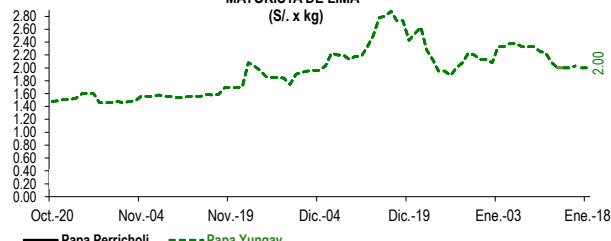
PRECIOS DE PAPA AMARILLA EN EL GRAN MERCADO MAYORISTA DE LIMA (S/. x kg)



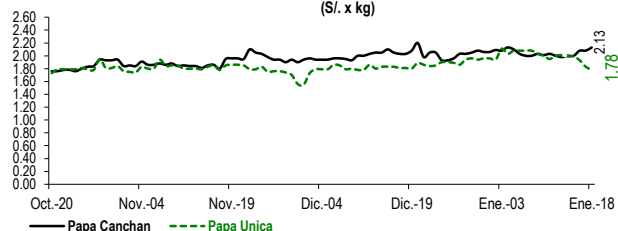
LIMA METROPOLITANA: PRECIOS DE PAPA SEGÚN VARIEDAD

Papa	Precio Promedio (Ult. 7 días)	PRECIO (S/. x Kg.)		
		mar-17	mié-18	Variación
Perricholi				
Yungay	2.05	2.00	2.00	0.0%
Canchan	2.02	2.08	2.13	2.4%
Unica	1.96	1.83	1.78	-2.7%
Huamantanga	2.61	2.63	2.60	-1.1%
Tumbay (amarilla)	3.74	3.43	3.33	-2.9%
Peruanita	4.17	3.73	3.60	-3.5%
Huayro	3.84	3.68	3.63	-1.4%

PRECIOS DE PAPA PERRICHOLI Y YUNGAY EN EL GRAN MERCADO MAYORISTA DE LIMA (S/. x kg)



PRECIOS DE PAPA CANCHAN Y UNICA EN EL GRAN MERCADO MAYORISTA DE LIMA (S/. x kg)

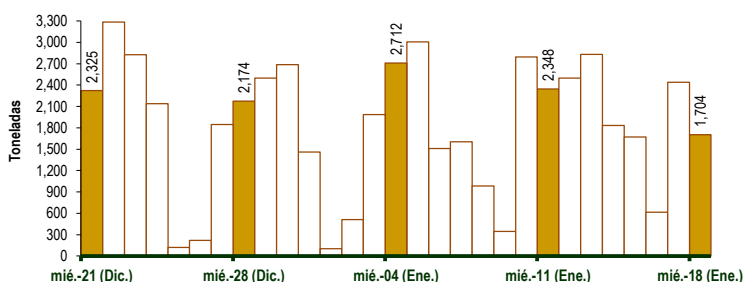


GRAN MERCADO MAYORISTA DE LIMA : ABASTECIMIENTO DE PAPA SEGÚN PROCEDENCIA (t)

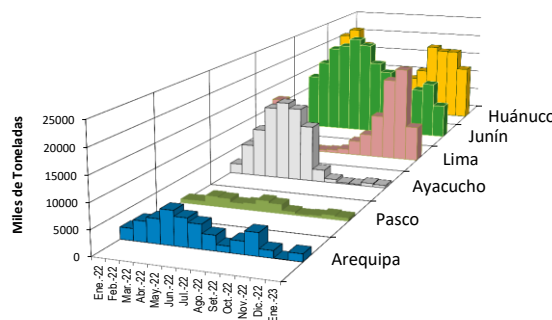
	Ene mié-11	Ene jue-12	Ene vie-13	Ene sáb-14	Ene dom-15	Ene lun-16	Ene mar-17	Ene mié-18
Lima	688	627	715	320	230	99	388	354
Arequipa	148	56	205	96	209	90	27	
Huancavelica	17		31		35		14	
Huánuco	927	1,299	1,282	890	650	222	1,087	830
Junín	495	456	445	505	503	162	851	384
Pasco	15	61	88	7		27	74	35
Ayacucho	26		39		21			96
Otros	32	0	27	15	22	16	0	5
TOTAL	2,348	2,499	2,832	1,833	1,670	616	2,441	1,704

... Sin información

INGRESO DE PAPA DURANTE LAS ÚLTIMAS CUATRO SEMANAS AL GRAN MERCADO MAYORISTA DE LIMA (t)



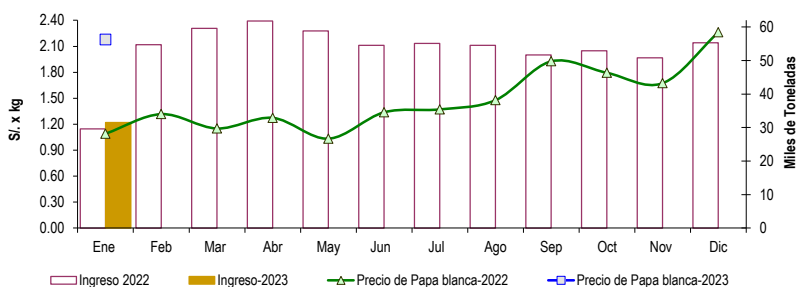
PRINCIPALES REGIONES QUE ABASTECEN DE PAPA A LIMA METROPOLITANA Periodo: Enero 2022 - Enero 2023 (t) 2/



2/ El año 2023 esta actualizado al día 18 de Enero

INGRESOS Y PRECIOS MENSUALES DE PAPA EN EL GRAN MERCADO MAYORISTA DE LIMA: 2022 -2023

	Ingreso Total (t)			Precio de Papa Blanca (S/. por kg)		
	2022	2023	Var	2022	2023	Var.
Enero 3/	29,596	31,509	6.5%	1.09	2.18	99.9%
Febrero	54,703			1.32		
Marzo	59,619			1.15		
Abril	61,760			1.27		
Mayo	58,827			1.03		
Junio	54,495			1.34		
Julio	55,079			1.37		
Agosto	54,540			1.48		
Setiembre	51,694			1.93		
Octubre	52,888			1.79		
Noviembre	50,793			1.67		
Diciembre	55,317			2.26		



3/ En Enero del 2022 y 2023 está actualizado al día 18

Nota

La información de abastecimiento está actualizada al día de hoy.

Fuente: EMMSA - Gran Mercado Mayorista de Lima

Elaboración : Sistema Integrado de Estadística Agraria (SIEA)