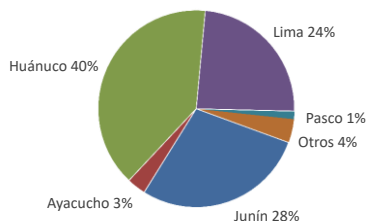


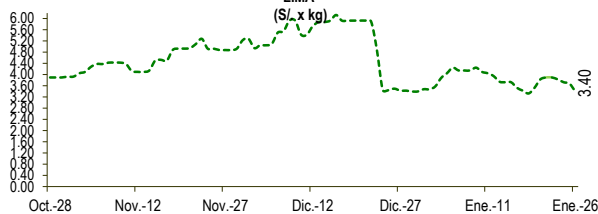


Lima, jueves 26 de Enero del 2023

Oferta de Papa en el Gran Mercado Mayorista de Lima los últimos siete días, según procedencia



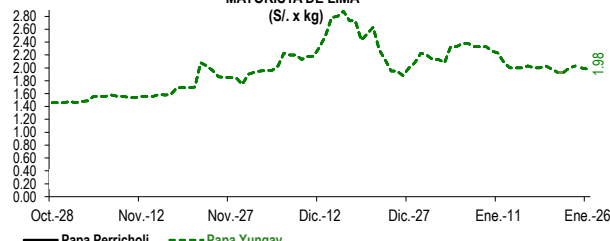
PRECIOS DE PAPA AMARILLA EN EL GRAN MERCADO MAYORISTA DE LIMA



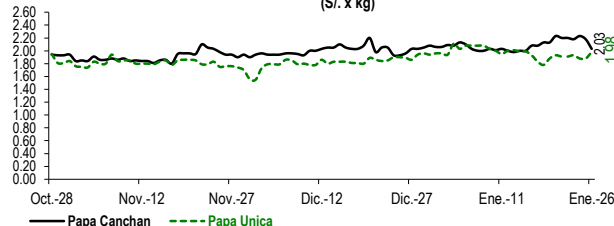
LIMA METROPOLITANA: PRECIOS DE PAPA SEGÚN VARIEDAD

Papa	Precio Promedio (Ult. 7 días)	PRECIO (S/. x Kg.)		
		mié-25	jue-26	Variación
Perricholi		2.00	1.98	-1.0%
Yungay	1.99	2.18	2.03	-6.9%
Canchan	2.19	1.88	1.98	5.3%
Unica	1.90	2.68	2.73	1.9%
Huamantanga	2.71	3.68	3.40	-7.6%
Tumbay (amarilla)	3.77	3.48	3.33	-4.3%
Peruanita	3.64	3.08	3.03	-1.6%
Huayro	3.14			

PRECIOS DE PAPA PERRICHOLI Y YUNGAY EN EL GRAN MERCADO MAYORISTA DE LIMA



PRECIOS DE PAPA CANCHAN Y UNICA EN EL GRAN MERCADO MAYORISTA DE LIMA

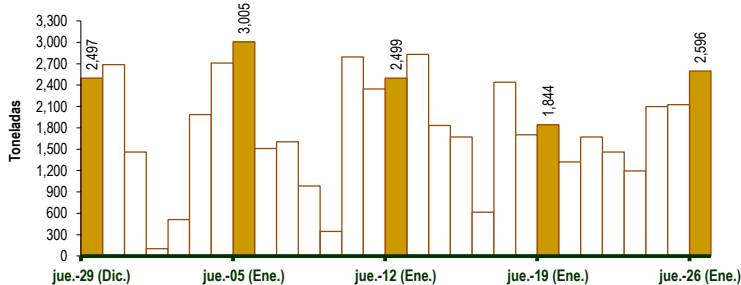


GRAN MERCADO MAYORISTA DE LIMA : ABASTECIMIENTO DE PAPA SEGÚN PROCEDENCIA (t)

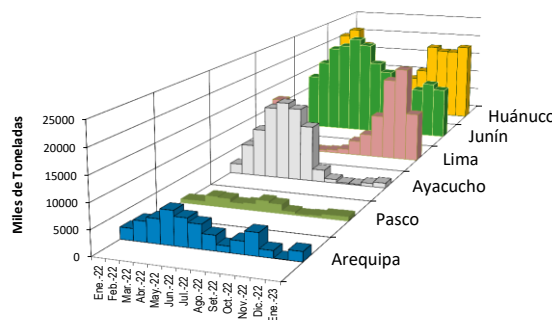
	Ene jue-19	Ene vie-20	Ene sáb-21	Ene dom-22	Ene lun-23	Ene mar-24	Ene mié-25	Ene jue-26
Lima	278	411	477	511	116	599	410	257
Arequipa	71			21	121	59	33	114
Huancavelica		51			13	11		
Huánuco	883	266	570	386	751	736	1,030	1,240
Junín	599	575	484	381	116	604	561	727
Pasco	13	9	8	11	17	77	17	100
Ayacucho		8	93	116	63	13	73	147
Otros	0	0	39	34	0	0	0	11
TOTAL	1,844	1,320	1,671	1,460	1,197	2,099	2,124	2,596

... Sin información

INGRESO DE PAPA DURANTE LAS ÚLTIMAS CUATRO SEMANAS AL GRAN MERCADO MAYORISTA DE LIMA (t)



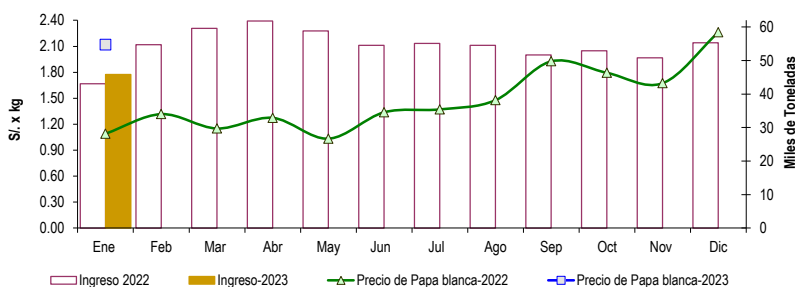
PRINCIPALES REGIONES QUE ABASTECEN DE PAPA A LIMA METROPOLITANA Periodo: Enero 2022 - Enero 2023 (t) 2/



2/ El año 2023 esta actualizado al día 26 de Enero

INGRESOS Y PRECIOS MENSUALES DE PAPA EN EL GRAN MERCADO MAYORISTA DE LIMA: 2022 -2023

	Ingreso Total (t)			Precio de Papa Blanca (S/. por kg)		
	2022	2023	Var.	2022	2023	Var.
Enero 3/	43,052	45,820	6.4%	1.09	2.12	94.4%
Febrero	54,703			1.32		
Marzo	59,619			1.15		
Abril	61,760			1.27		
Mayo	58,827			1.03		
Junio	54,495			1.34		
Julio	55,079			1.37		
Agosto	54,540			1.48		
Setiembre	51,694			1.93		
Octubre	52,888			1.79		
Noviembre	50,793			1.67		
Diciembre	55,317			2.26		



3/ En Enero del 2022 y 2023 está actualizado al día 26

Nota

La información de abastecimiento está actualizada al día de hoy.

Fuente: EMMSA - Gran Mercado Mayorista de Lima

Elaboración: Sistema Integrado de Estadística Agraria (SIEA)