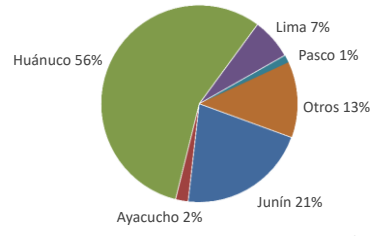




Lima, miércoles 08 de Febrero del 2023

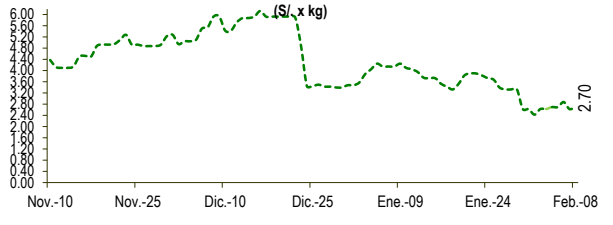
Oferta de Papa en el Gran Mercado Mayorista de Lima los últimos siete días, según procedencia



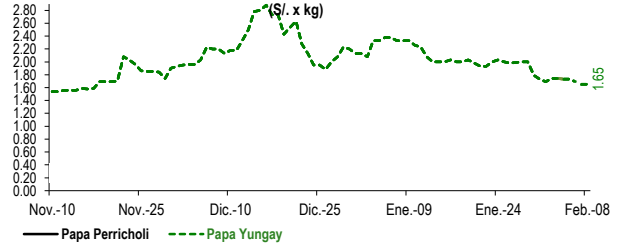
LIMA METROPOLITANA: PRECIOS DE PAPA SEGÚN VARIEDAD

Papa	Precio Promedio (Ult. 7 días)	PRECIO (S/. x Kg.)		
		mar-07	mié-08	Variación
Perricholi				
Yungay	1.71	1.65	1.65	0.0%
Canchan	1.99	1.90	1.88	-1.1%
Unica	2.40	2.38	2.35	-1.3%
Huamantanga	2.52	2.43	2.58	6.2%
Tumbay (amarilla)	2.66	2.63	2.70	2.7%
Peruanita	2.64	2.70	2.80	3.7%
Huayro	2.08	2.13	2.10	-1.4%

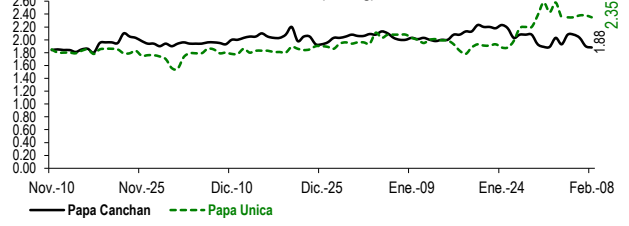
PRECIOS DE PAPA AMARILLA EN EL GRAN MERCADO MAYORISTA DE LIMA



PRECIOS DE PAPA PERRICHOLI Y YUNGAY EN EL GRAN MERCADO MAYORISTA DE LIMA



PRECIOS DE PAPA CANCHAN Y UNICA EN EL GRAN MERCADO MAYORISTA DE LIMA

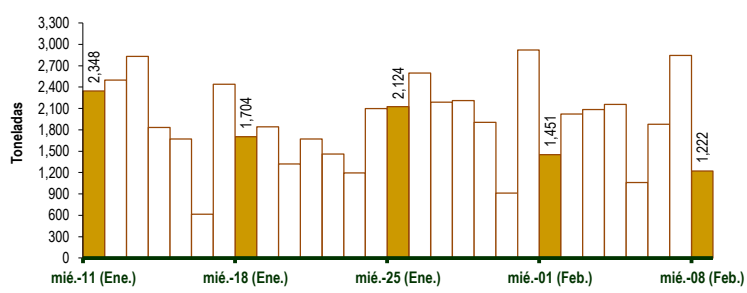


GRAN MERCADO MAYORISTA DE LIMA : ABASTECIMIENTO DE PAPA SEGÚN PROCEDENCIA (t)

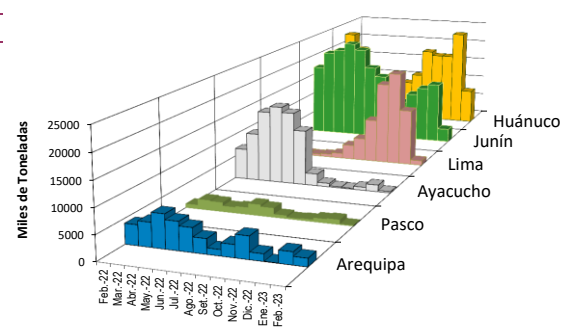
	Feb mié-01	Feb jue-02	Feb vie-03	Feb sáb-04	Feb dom-05	Feb lun-06	Feb mar-07	Feb mié-08
Lima	206	152	129	143	54	24	199	118
Arequipa	119	93	429	226	218	190	197	153
Huancavelica		26	8				12	
Huánuco	724	1,174	992	1,239	544	1,263	1,657	651
Junín	370	481	422	498	174	299	626	251
Pasco	1	47	59	7		8	49	21
Ayacucho	18	41	3	29	52	62	75	21
Otros	13	10	43	17	18	34	29	7
TOTAL	1,451	2,024	2,085	2,159	1,060	1,880	2,844	1,222

... Sin información

INGRESO DE PAPA DURANTE LAS ÚLTIMAS CUATRO SEMANAS AL GRAN MERCADO MAYORISTA DE LIMA (t)



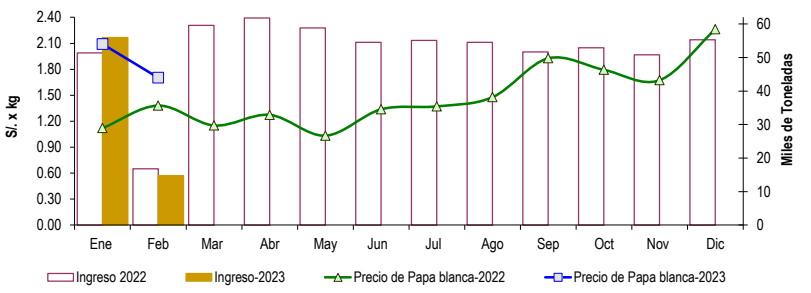
PRINCIPALES REGIONES QUE ABASTECEN DE PAPA A LIMA METROPOLITANA Periodo: Febrero 2022 - Febrero 2023 (t) 2/



2/ El año 2023 esta actualizado al día 08 de Febrero

INGRESOS Y PRECIOS MENSUALES DE PAPA EN EL GRAN MERCADO MAYORISTA DE LIMA: 2022 -2023

	Ingreso Total (t)			Precio de Papa Blanca (S/. por kg)		
	2022	2023	Var	2022	2023	Var.
Enero	51,419	55,956	8.8%	1.12	2.09	86.7%
Febrero 3/	16,808	14,725	-12.4%	1.38	1.70	23.4%
Marzo	59,619			1.15		
Abril	61,760			1.27		
Mayo	58,827			1.03		
Junio	54,495			1.34		
Julio	55,079			1.37		
Agosto	54,540			1.48		
Setiembre	51,694			1.93		
Octubre	52,888			1.79		
Noviembre	50,793			1.67		
Diciembre	55,317			2.26		



3/ En Febrero del 2022 y 2023 está actualizado al día 08

Nota

La información de abastecimiento está actualizada al día de hoy.

Fuente: EMMSA - Gran Mercado Mayorista de Lima

Elaboración : Sistema Integrado de Estadística Agraria (SIEA)